

skorygowany

KOMISJA NADZORU FINANSOWEGO

Raport półroczny SA-P 2021

(zgodnie z § 60 ust. 1 pkt 2 Rozporządzenia Ministra Finansów z dnia 29 marca 2018 r.)

(dla emitentów papierów wartościowych prowadzących działalność wytwórczą, budowlaną, handlową lub usługową lub dla emitentów papierów wartościowych będących alternatywnymi spółkami inwestycyjnymi)

Za półrocze bieżącego roku obrotowego 2021 obejmujące okres od 2021-01-01 do 2021-06-30
oraz za półrocze poprzedniego roku obrotowego 2020 obejmujące okres od 2020-01-01 do 2020-06-30

data przekazania: 2021-09-20

ODLEWNIE POLSKIE SA	
(pełna nazwa emitenta)	
ODLEWNIE	Metalowy (met)
(skrótowa nazwa emitenta)	(sektor wg klasyfikacji GPW w Warszawie / branża)
27-200	Starachowice
(kod pocztowy)	(miejscowość)
inż. Władysława Rogowskiego	22
(ulica)	(numer)
(0-41) 275 86 00	(0-41) 275 86 82
(telefon)	(fax)
zarzad@odlewniepolskie.pl	odlewniepolskie.pl
(e-mail)	(www)
664-00-05-475	290639763
(NIP)	(REGON)

BDO spółka z ograniczoną odpowiedzialnością sp. k., ul. Postępu 12, 02-676 Warszawa
(firma audytorska)

Raport półroczny zawiera (należy wskazać właściwe):

- Raport firmy audytorskiej z przeglądu półrocznego skróconego sprawozdania finansowego/ półrocznego sprawozdania finansowego albo
- Sprawozdanie firmy audytorskiej z badania półrocznego skróconego sprawozdania finansowego / półrocznego sprawozdania finansowego
- Stanowisko organu zarządzającego wraz z opinią organu nadzorującego odnoszące się do zastrzeżeń wyrażonych przez firmę audytorską w raporcie z przeglądu lub odmowy wydania raportu z przeglądu półrocznego skróconego sprawozdania finansowego / półrocznego sprawozdania finansowego
- Stanowisko organu zarządzającego wraz z opinią organu nadzorującego odnoszące się do wydanego przez firmę audytorską sprawozdania z badania półrocznego skróconego sprawozdania finansowego / półrocznego sprawozdania finansowego zawierającego opinię z zastrzeżeniami, opinię negatywną lub odmowę wyrażenia opinii
- Oświadczenie zarządu w sprawie rzetelności sporządzenia sprawozdania finansowego
- Półroczne sprawozdanie finansowe w wersji skróconej w wersji pełnej
- Bilans Rachunek przepływów pieniężnych
- Dodatkowe wymogi dla emitentów będących ASI
- Rachunek zysków i strat Informacja dodatkowa
- Zestawienie zmian w kapitale własnym
- Sprawozdanie zarządu (półroczne sprawozdanie z działalności emitenta)

WYBRANE DANE FINANSOWE	w tys. zł		w tys. EUR	
	półrocze / 2021	półrocze / 2020	półrocze / 2021	półrocze / 2020
I. Przychody netto ze sprzedaży produktów, towarów i materiałów	100 043	79 651	22 001	17 934
II. Zysk (strata) z działalności operacyjnej	10 776	10 708	2 370	2 411
III. Zysk (strata) brutto	10 624	11 401	2 336	2 567
IV. Zysk (strata) netto	8 473	9 120	1 863	2 053
V. Przepływy pieniężne netto z działalności operacyjnej	13 946	5 593	3 067	1 259
VI. Przepływy pieniężne netto z działalności inwestycyjnej	-5 454	-2 966	-1 199	-668
VII. Przepływy pieniężne netto z działalności finansowej	299	-2 376	66	-535
VIII. Przepływy pieniężne netto, razem	8 791	251	1 933	57
IX. Aktywa, razem (na koniec półrocza bieżącego roku obrotowego i na koniec poprzedniego roku obrotowego)	129 155	112 158	28 569	25 114
X. Zobowiązania i rezerwy na zobowiązania (na koniec półrocza bieżącego roku obrotowego i na koniec poprzedniego roku obrotowego)	42 311	26 202	9 359	5 867
Zobowiązania długoterminowe (na koniec półrocza bieżącego roku obrotowego i na koniec poprzedniego roku obrotowego)				
XI. Zobowiązania krótkoterminowe (na koniec półrocza bieżącego roku obrotowego i na koniec poprzedniego roku obrotowego)	32 182	14 734	7 119	3 299

WYBRANE DANE FINANSOWE	w tys. zł		w tys. EUR	
	półrocze / 2021	półrocze / 2020	półrocze / 2021	półrocze / 2020
XII. Kapitał własny (na koniec półrocza bieżącego roku obrotowego i na koniec poprzedniego roku obrotowego)	86 844	85 956	19 210	19 247
XIII. Kapitał zakładowy (na koniec półrocza bieżącego roku obrotowego i na koniec poprzedniego roku obrotowego)	30 164	30 996	6 672	6 940
XIV. Liczba akcji (w szt.) (na koniec półrocza bieżącego roku obrotowego i na koniec poprzedniego roku obrotowego)	20 109 621	19 654 121	20 109 621	19 654 121
XV. Zysk (strata) na jedną akcję zwykłą (w zł/ EUR)	0,66	0,87	0,14	0,19
XVI. Rozwodniony zysk (strata) na jedną akcję zwykłą (w zł/EUR)	0,66	0,87	0,14	0,19
XVII. Wartość księgowa na jedną akcję (w zł/EUR) (na koniec półrocza bieżącego roku obrotowego i na koniec poprzedniego roku obrotowego)	4,32	4,33	0,96	0,97
XVIII. Rozwodniona wartość księgowa na jedną akcję (w zł/EUR) (na koniec półrocza bieżącego roku obrotowego i na koniec poprzedniego roku obrotowego)	4,32	4,33	0,96	0,97
XIX. Zadeklarowana lub wypłacona dywidenda na jedną akcję (w zł/EUR)	0,25	0,05	0,25	0,05

W pierwszym półroczu 2021 r. nastąpiło obniżenie wysokości kapitału zakładowego spowodowane umorzeniem 554 500 szt. akcji.

Na 30.06.2021 r. kapitał zakładowy składa się 20 109 621 szt. akcji o wartości nominalnej 1,50 zł każda.

Do wyliczenia zysku na jedną akcję zwykłą przyjęto średnioważoną liczbę akcji wynoszącą 20 054 711 szt.

Raport powinien zostać przekazany Komisji Nadzoru Finansowego, spółce prowadzącej rynek regulowany oraz do publicznej wiadomości za pośrednictwem agencji informacyjnej zgodnie z przepisami prawa

**RAPORT FIRMY AUDYTORSKIEJ Z PRZEGLĄDU PÓLROCZNEGO SKRÓCONEGO SPRAWOZDANIA FINANSOWEGO / PÓLROCZNEGO SPRAWOZDANIA FINANSOWEGO
ALBO
SPRAWOZDA FIRMY AUDYTORSKIEJ Z BADANIA PÓLROCZNEGO SKRÓCONEGO SPRAWOZDANIA FINANSOWEGO / PÓLROCZNEGO SPRAWOZDANIA FINANSOWEGO**

Plik	Opis
Raport z przeglądu Odlewnie Polskie_30062021-sig-sig.pdf	Raport firmy audytorskiej z przeglądu półrocznego skróconego sprawozdania finansowego za I półrocze 2021 r.

OŚWIADCZENIE ZARZĄDU W SPRAWIE RZETELNOŚCI SPORZĄDZENIA SPRAWOZDANIA FINANSOWEGO

Plik	Opis
Oswiadczenie_o_rzetelnosci_polr_spraw_finans-sig-sig-sig.pdf	Oświadczenie Zarządu w sprawie rzetelności sporządzenia półrocznego skróconego sprawozdania finansowego za I półrocze 2021 r.

PÓLROCZNE SPRAWOZDANIE FINANSOWE

BILANS

	Noty	w tys. zł		
		półrocze / 2021	2020	półrocze / 2020
AKTYWA				
I. Aktywa trwałe				
1. Wartości niematerialne i prawne, w tym:		51 839	51 022	52 909
2. Rzeczowe aktywa trwałe		2 381	153	232
3. Długoterminowe rozliczenia międzyokresowe		48 237	49 897	51 433
3.1. Aktywa z tytułu odroczonego podatku dochodowego		1 221	972	1 244
II. Aktywa obrotowe				
1. Zapasy		77 316	59 501	58 492
		17 980	16 394	14 531

	Noty	w tys. zł		
		półrocze / 2021	2020	półrocze / 2020
2. Należności krótkoterminowe		28 441	21 738	23 557
2.1. Od jednostek powiązanych		1	19	93
2.2. Od pozostałych jednostek		28 440	21 719	23 464
3. Inwestycje krótkoterminowe		29 740	21 021	19 366
3.1. Krótkoterminowe aktywa finansowe		29 740	21 021	19 366
a) środki pieniężne i inne aktywa pieniężne		29 740	21 021	19 366
4. Krótkoterminowe rozliczenia międzyokresowe		1 155	348	1 038
III. Akcje (udziały) własne			416	757
Aktywa razem		129 155	110 939	112 158
PASYWA				
I. Kapitał własny		86 844	84 717	85 956
1. Kapitał zakładowy		30 164	30 996	30 996
2. Kapitał zapasowy		44 306	35 999	26 250
3. Kapitał z aktualizacji wyceny		11	-37	-30
4. Pozostałe kapitały rezerwowe		3 890	3 890	784
5. Zysk (strata) z lat ubiegłych				18 836
6. Zysk (strata) netto		8 473	13 869	9 120
II. Zobowiązania i rezerwy na zobowiązania		42 311	26 222	26 202
1. Rezerwy na zobowiązania		6 515	5 570	6 888
1.1. Rezerwa z tytułu odroczonego podatku dochodowego		1 272	1 242	1 269
1.2. Rezerwa na świadczenia emerytalne i podobne		4 889	3 963	5 144
a) długoterminowa		2 691	2 626	2 796
b) krótkoterminowa		2 198	1 337	2 348
1.3. Pozostałe rezerwy		354	365	475
a) krótkoterminowe		354	365	475
2. Zobowiązania krótkoterminowe		32 182	17 281	14 734
2.1. Wobec jednostek powiązanych		222	18	104
2.2. Wobec pozostałych jednostek		31 516	17 263	14 298
2.3. Fundusze specjalne		444		332
3. Rozliczenia międzyokresowe		3 614	3 371	4 580
3.1. Inne rozliczenia międzyokresowe		3 614	3 371	4 580
a) długoterminowe		1 545	1 943	2 368
b) krótkoterminowe		2 069	1 428	2 212
Pasywa razem		129 155	110 939	112 158

Wartość księgową		86 844	84 301	85 199
Liczba akcji (w szt.)		20 109 621	20 109 621	19 654 121
Wartość księgową na jedną akcję (w zł)		4,32	4,19	4,33
Rozwodniona liczba akcji (w szt.)		20 109 621	20 109 621	19 654 121
Rozwodniona wartość księgową na jedną akcję (w zł)		4,32	4,19	4,33

POZYCJE POZABILANSOWE

	Noty	w tys. zł		
		półrocze / 2021	2020	półrocze / 2020
1. Należności warunkowe		3 471	4 175	4 541
1.1. Od jednostek powiązanych z tytułu		3 471	4 175	4 541
kwota dotacji wynikająca z podpisanych umów o dofinansowanie projektów inwestycyjnych i celowych ze środków publicznych		3 471	4 175	4 541
2. Zobowiązania warunkowe		35 428	35 397	43 319
2.1. Na rzecz pozostałych jednostek (z tytułu)		35 428	35 397	43 319
- udzielonych gwarancji i poręczeń		2 055		
- Weksle własne in blanco zabezpieczające należyte wykonanie umów o dofinansowanie projektów inwestycyjnych i celowych współfinansowanych ze środków publicznych		8 173	10 197	18 119
- Weksle własne in blanco zabezpieczające przyznane limity kredytowe		25 200	25 200	25 200
pozycje pozabilansowe, razem		38 899	39 572	47 860

RACHUNEK ZYSKÓW I STRAT

	Noty	w tys. zł	
		półrocze / 2021	półrocze / 2020
I. Przychody netto ze sprzedaży produktów, towarów i materiałów, w tym:		100 043	79 651
- od jednostek powiązanych		105	142
1. Przychody netto ze sprzedaży produktów		99 161	79 292
2. Przychody netto ze sprzedaży towarów i materiałów		882	359
II. Koszty sprzedanych produktów, towarów i materiałów, w tym:		82 637	62 008
- jednostkom powiązany		115	123
1. Koszt wytworzenia sprzedanych produktów		81 933	61 783
2. Wartość sprzedanych towarów i materiałów		704	225
III. Zysk (strata) brutto ze sprzedaży		17 406	17 643
IV. Koszty sprzedaży		2 137	2 008
V. Koszty ogólnego zarządu		5 086	5 848
VI. Zysk (strata) ze sprzedaży		10 183	9 787
VII. Pozostałe przychody operacyjne		1 201	2 348
1. Zysk z tytułu rozchodu niefinansowych aktywów trwałych			28
2. Dotacje		901	1 838
3. Aktualizacja wartości aktywów niefinansowych		28	170
4. Inne przychody operacyjne		274	312
VIII. Pozostałe koszty operacyjne		608	1 427
1. Strata z tytułu rozchodu niefinansowych aktywów trwałych		30	
2. Aktualizacja wartości aktywów niefinansowych		482	727
3. Inne koszty operacyjne		96	700
IX. Zysk (strata) z działalności operacyjnej		10 776	10 708
X. Przychody finansowe		19	738
1. Odsetki, w tym:			1
2. Inne		19	737
XI. Koszty finansowe		171	45
1. Odsetki w tym:		14	45
2. Strata z tytułu rozchodu aktywów finansowych, w tym:		2	
3. Inne		155	
XII. Zysk (strata) brutto		10 624	11 401
XIII. Podatek dochodowy		2 151	2 281
a) część bieżąca		2 370	2 241
b) część odroczone		-219	40
XIV. Zysk (strata) netto		8 473	9 120

Zysk (strata) netto (zannualizowany)		13 221	17 009
Średnia ważona liczba akcji zwykłych (w szt.)		20 054 711	19 654 121
Zysk (strata) na jedną akcję zwykłą (w zł)		0,66	0,87

ZESTAWIENIE ZMIAN W KAPITALE WŁASNYM

	w tys. zł		
	półrocze / 2021	2020	półrocze / 2020
I. Kapitał własny na początek okresu (BO)	84 717	76 896	76 896
I.a. Kapitał własny na początek okresu (BO), po uzgodnieniu do danych porównywalnych	84 717	76 896	79 896
1. Kapitał zakładowy na początek okresu	30 996	30 996	30 996
1.1. Zmiany kapitału zakładowego	-832		
a) zmniejszenia (z tytułu)	832		
- umorzenia akcji (udziałów)	832		
1.2. Kapitał zakładowy na koniec okresu	30 164	30 996	30 996
2. Kapitał zapasowy na początek okresu	35 999	26 250	26 250
2.1. Zmiany kapitału zapasowego	8 307	9 749	
a) zwiększenia (z tytułu)		9 749	
- umorzenia udziałów(akcji) poniżej wartości nominalnej	416		
- z podziału zysku (ponad wymaganą ustawowo minimalną wartość)	7 891	9 610	
- dywidenda przypadająca na akcje własne		139	
2.2. Kapitał zapasowy na koniec okresu	44 306	35 999	26 250
3. Kapitał z aktualizacji wyceny na początek okresu	-37	30	30

	w tys. zł		
	półrocze / 2021	2020	półrocze / 2020
3.1. Zmiany kapitału z aktualizacji wyceny			
a) zwiększenia (z tytułu)	48	-67	-60
- różnic kursowych z przeliczenia oddziału zagranicznego	48		
b) zmniejszenia (z tytułu)		67	60
- różnic kursowych z przeliczenia oddziału zagranicznego		67	60
3.2. Kapitał z aktualizacji wyceny na koniec okresu	11	-37	-30
4. Pozostałe kapitały rezerwowe na początek okresu	3 890	784	784
4.1. Zmiany pozostałych kapitałów rezerwowych		3 106	
a) zwiększenia (z tytułu)		4 060	
- z podziału zysku na zakup akcji własnych		3 000	
- z podziału zysku na wypłatę jednorazowej nagrody rocznej dla pracowników Spółki		960	
- z podziału zysku na wsparcie związane z pandemią COVID-19		100	
b) zmniejszenia (z tytułu)		954	
- wypłata jednorazowej nagrody rocznej dla pracowników Spółki		954	
4.2. Pozostałe kapitały rezerwowe na koniec okresu	3 890	3 890	784
5. Zysk (strata) z lat ubiegłych na początek okresu	13 869	18 836	18 836
5.1. Zysk z lat ubiegłych na początek okresu	13 869	18 836	18 836
5.2. Zysk z lat ubiegłych na początek okresu, po uzgodnieniu do danych porównywalnych	13 869	18 836	18 836
a) zmniejszenia (z tytułu)	13 869	18 836	
- przeznaczenia na kapitał zapasowy	7 891	9 610	
- przeznaczenia na kapitał rezerwowy		4 060	
- przeznaczenia na wypłatę dywidendy	5 028	5 027	
- z podziału zysku na wypłatę jednorazowej nagrody rocznej dla pracowników Spółki	950		
- dywidenda przypadająca na akcje własne		139	
5.3. Zysk z lat ubiegłych na koniec okresu			18 836
5.4. Zysk (strata) z lat ubiegłych na koniec okresu			18 836
6. Wynik netto	8 473	13 869	9 120
a) zysk netto	8 473	13 869	9 120
II. Kapitał własny na koniec okresu (BZ)	86 844	84 717	85 956
III. Kapitał własny, po uwzględnieniu proponowanego podziału zysku (pokrycia straty)	86 844	84 717	85 956

RACHUNEK PRZEPLYWÓW PIENIĘŻNYCH

	w tys. zł	
	półrocze / 2021	półrocze / 2020
A. Przepływy środków pieniężnych z działalności operacyjnej		
I. Zysk (strata) netto	8 473	9 120
II. Korekty razem	5 473	-3 527
1. Amortyzacja	5 113	5 354
2. (Zysk) straty z tytułu różnic kursowych	73	
3. Odsetki i udziały w zyskach (dywidendy)	8	43
4. (Zysk) strata z działalności inwestycyjnej	30	-28
5. Zmiana stanu rezerw	945	307
6. Zmiana stanu zapasów	-1 587	91
7. Zmiana stanu należności	-6 702	-3 751
8. Zmiana stanu zobowiązań krótkoterminowych, z wyjątkiem pożyczek i kredytów	8 665	-3 378
9. Zmiana stanu rozliczeń międzyokresowych	-401	-488
10. Inne korekty	-671	-1 677
III. Przepływy pieniężne netto z działalności operacyjnej (I+II) - metoda pośrednia	13 946	5 593
B. Przepływy środków pieniężnych z działalności inwestycyjnej		
I. Wpływy		28
1. Zbycie wartości niematerialnych i prawnych oraz rzeczowych aktywów trwałych		28
II. Wydatki	5 454	2 994
1. Nabycie wartości niematerialnych i prawnych oraz rzeczowych aktywów trwałych	5 454	2 994
III. Przepływy pieniężne netto z działalności inwestycyjnej (I-II)	-5 454	-2 966
C. Przepływy środków pieniężnych z działalności finansowej		
I. Wpływy	308	1 075
1. Inne wpływy finansowe	308	1 075
II. Wydatki	9	3 451
1. Spłaty kredytów i pożyczek		3 408
2. Odsetki	9	43

	w tys. zł	
	półrocze / 2021	półrocze / 2020
III. Przepływy pieniężne netto z działalności finansowej (I-II)	299	-2 376
D. Przepływy pieniężne netto, razem (A.III+/-B.III+/-C.III)	8 791	251
E. Bilansowa zmiana stanu środków pieniężnych, w tym:	8 718	251
- zmiana stanu środków pieniężnych z tytułu różnic kursowych	-73	
F. Środki pieniężne na początek okresu	20 948	19 115
G. Środki pieniężne na koniec okresu (F+/- D), w tym:	29 739	19 366
- o ograniczonej możliwości dysponowania	415	412

Na kwotę innych korekt wykazaną w przepływach pieniężnych z działalności operacyjnej składają się:

- rozliczenie dotacji do projektów celowych w wysokości (-)719 tys. zł
- różnice kursowe z przeliczenia Oddziału w Niemczech (+)48 tys. zł

DODATKOWE WYMOGI DLA EMITENÓW BĘDĄCYCH ASI





W przypadku emitenta papierów wartościowych będącego alternatywną spółką inwestycyjną półroczne sprawozdanie finansowe obejmuje dodatkowo zestawienie lokat oraz zestawienie informacji dodatkowych, których zakres został określony w rozporządzeniu Ministra Rozwoju i Finansów z dnia 12 grudnia 2016 r. w sprawie zakresu informacji wykazywanych w sprawozdaniu finansowym alternatywnych spółek inwestycyjnych

Plik	Opis

INFORMACJA DODATKOWA

Plik	Opis
Informacja_Dodatkowa_30.06.2021r.-sig-sig-sig-sig.pdf	Informacja dodatkowa do półrocznego sprawozdania finansowego za I półrocze 2021 r.

PODPISY OSÓB REPREZENTUJĄCYCH SPÓŁKĘ

Data	Imię i Nazwisko	Stanowisko/Funkcja	Podpis
2021-09-17	Zbigniew Ronduda	Prezes Zarządu	
2021-09-17	Leszek Walczyk	Wiceprezes Zarządu	
2021-09-17	Ryszard Pisarski	Wiceprezes Zarządu	
2021-09-17	Adriana Koziel	Główna Księgowa	

SPRAWOZDANIE ZARZĄDU (PÓLROCZNE SPRAWOZDANIE Z DZIAŁALNOŚCI EMITENTA)

Plik	Opis
Półroczne_sprawozdanie_z_dzialalnosci-sig-sig-sig-sig.pdf	Półroczne sprawozdanie Zarządu z działalności Spółki za okres od 01.01.2021r. do 30.06.2021 r.

