

skorygowany

KOMISJA NADZORU FINANSOWEGO

Raport roczny SA-R 2018

(zgodnie z § 60 ust. 1 pkt 3 Rozporządzenia w sprawie informacji bieżących i okresowych)

(dla emitentów papierów wartościowych prowadzących działalność wytwórczą, budowlaną, handlową lub usługową)

Za rok obrotowy 2018 obejmujący okres od 2018-01-01 do 2018-12-31
 oraz za poprzedni rok obrotowy 2017 obejmujący okres od 2017-01-01 do 2017-12-31

data przekazania: 2019-04-08

ODLEWNIE POLSKIE SA	
(pełna nazwa emitenta)	
ODLEWNIE	Metalowy (met)
(skrótowa nazwa emitenta)	(sektor wg klasyfikacji GPW w Warszawie)
27-200	Starachowice
(kod pocztowy)	(miejscowość)
inż. Władysława Rogowskiego	22
(ulica)	(numer)
(0-41) 275 86 00	(0-41) 275 86 82
(telefon)	(fax)
zarzad@odlewniepolskie.pl	odlewniepolskie.pl
(e-mail)	(www)
664-00-05-475	290639763
(NIP)	(REGON)

BDO spółka z ograniczoną odpowiedzialnością sp. k., ul. Postępu 12, 02-676 Warszawa

(firma audytorska)

Raport roczny zawiera:

- Sprawozdanie firmy audytorskiej z badania rocznego sprawozdania finansowego
 Stanowisko organu zarządzającego wraz z opinią organu nadzorującego odnoszące się do wydanego przez firmę audytorską sprawozdania z badania rocznego sprawozdania finansowego zawierającego opinię z zastrzeżeniami, opinię negatywną lub odmowę wyrażenia opinii
- Oświadczenie zarządu w sprawie rzetelności sporządzenia sprawozdania finansowego
- Informacja zarządu dotycząca wyboru firmy audytorskiej
- Oświadczenie rady nadzorczej w sprawie komitetu audytu
- Pismo Prezesa Zarządu
- Roczne sprawozdanie finansowe
- | | |
|---|--|
| <input checked="" type="checkbox"/> Wprowadzenie | <input checked="" type="checkbox"/> Zestawienie zmian w kapitale własnym |
| <input checked="" type="checkbox"/> Bilans | <input checked="" type="checkbox"/> Rachunek przepływów pieniężnych |
| <input checked="" type="checkbox"/> Rachunek zysków i strat | <input checked="" type="checkbox"/> Dodatkowe informacje i objaśnienia |
- Sprawozdanie zarządu (sprawozdanie z działalności emitenta)
- | |
|---|
| <input checked="" type="checkbox"/> Oświadczenie o stosowaniu ładu korporacyjnego |
| <input checked="" type="checkbox"/> Oświadczenie na temat informacji niefinansowych |
- Sprawozdanie na temat informacji niefinansowych
- Ocena rady nadzorczej dotycząca sprawozdania z działalności i sprawozdania finansowego
- Inne informacje przekazywane przez ASI

WYBRANE DANE FINANSOWE	w tys. zł		w tys. EUR	
	2018	2017	2018	2017
I. Przychody netto ze sprzedaży produktów, towarów i materiałów	198 932	168 300	46 622	39 649
II. Zysk (strata) z działalności operacyjnej	18 090	13 285	4 239	3 130
III. Zysk (strata) brutto	18 337	12 345	4 297	2 908
IV. Zysk (strata) netto	14 936	9 866	3 500	2 324
V. Przepływy pieniężne netto z działalności operacyjnej	25 583	20 159	5 996	4 749
VI. Przepływy pieniężne netto z działalności inwestycyjnej	-19 061	-12 330	-4 467	-2 905
VII. Przepływy pieniężne netto z działalności finansowej	-7 741	-3 227	-1 814	-760
VIII. Przepływy pieniężne netto, razem	-1 219	4 602	-285	1 084
IX. Aktywa, razem	108 814	98 573	25 306	23 634
X. Zobowiązania i rezerwy na zobowiązania	42 034	40 731	9 775	9 765
XI. Zobowiązania długoterminowe	3 061	31	712	7
XII. Zobowiązania krótkoterminowe	26 343	31 157	6 126	7 470
XIII. Kapitał własny	66 780	57 842	15 530	13 868
XIV. Kapitał zakładowy	30 996	30 996	7 208	7 432
XV. Liczba akcji (w szt.)	19 976 450	19 892 833	19 976 450	19 892 833
XVI. Zysk (strata) na jedną akcję zwykłą (w zł/ EUR)	0,75	0,50	0,18	0,12
XVII. Wartość księgową na jedną akcję (w zł/EUR)	3,29	2,94	0,77	0,70

SPRAWOZDANIE FIRMY AUDYTORSKIEJ Z BADANIA ROCZNEGO SPRAWOZDANIA FINANSOWEGO

Plik	Opis
Sprawozdanie z badania sf OP S.A. za 2018 (1).pdf	Sprawozdanie firmy audytorskiej z badania sprawozdania finansowego za 2018 r.
Sprawozdanie z badania sf OP S.A. za 2018.pdf (1).XAdES	podpis elektroniczny do Sprawozdania z badania sf OP SA za 2018

STANOWISKO ORGANU ZARZĄDZAJĄCEGO WRAZ Z OPINIĄ ORGANU NADZORUJĄCEGO ODNOŚĄCE SIĘ DO WYDANEGO PRZEZ FIRME AUDYTORSKĄ SPRAWOZDANIA Z BADANIA ROCZNEGO SPRAWOZDANIA FINANSOWEGO ZAWIERAJĄCEGO OPINIĘ Z ZASTRZEŻENIAMI, OPINIĘ NEGATYWNĄ LUB ODMOWĘ WYRAŻENIA OPINII

Plik	Opis
	nie dotyczy

OŚWIADCZENIE ZARZĄDU W SPRAWIE RZETELNOŚCI SPORZĄDZENIA SPRAWOZDANIA FINANSOWEGO

Plik	Opis
Oswiadczenie Zarządu o rzetelnosci sporzadzenia sprawozdania fi	Oświadczenie Zarządu w spr. rzetelności sporządzenia sprawozdania finansowego za 2018 r.
2018_oswiadczenie_Zarzadu_o_rzetelnosci_sporzadzenia_sprawo	podpis elektroniczny do Oświadczenia Zarządu w spr. rzetelności sporządzenia sprawozdania finansowego za 2018 r

INFORMACJA ZARZĄDU DOTYCZĄCA WYBORU FIRMY AUDYTORSKIEJ

Plik	Opis
2018_informacja_Zarzadu_o_dokonaniu_wyboru_firmy_audytorski	Oświadczenie Zarządu w spr. wyboru firmy audytorskiej
2018_Infomacja_Zarzadu_o_dokonaniu_wyboru_firmy_audytorski	podpis elektroniczny do Infomacji Zarządu o dokonaniu wyboru firmy audytorskiej

OŚWIADCZENIE RADY NADZORCZEJ W SPRAWIE KOMITETU AUDYTU

Plik	Opis
Oswiadczenie Rady Nadzorczej w sprawie powolania, funkcjonowa	Oświadczenie Rady Nadzorczej w sprawie Komitetu Audytu

PISMO PREZESA ZARZĄDU

Plik	Opis

Pismo Prezesa Zarządu do Akcjonariuszy_2018.pdf

Pismo Prezesa Zarządu do Akcjonariuszy

ROZNE SPRAWOZDANIE FINANSOWE

WPROWADZENIE DO SPRAWOZDANIA FINANSOWEGO

Plik	Opis
2018_Wprowadzenie_do_sprawozdania_finansowego.pdf	Wprowadzenie do sprawozdania finansowego za 2018 r.
2018_Wprowadzenie_do_sprawozdania_finansowego.pdf.xml	podpisy elektroniczne do Wprowadzenia do sprawozdania finansowego za 2018 r

BILANS

	Noty	w tys. zł	
		2018	2017
AKTYWA			
I. Aktywa trwałe		56 714	46 388
1. Wartości niematerialne i prawne, w tym:	1	307	513
2. Rzeczowe aktywa trwałe	2	55 143	45 003
3. Długoterminowe rozliczenia międzyokresowe	4	1 264	872
3.1. Aktywa z tytułu odroczonego podatku dochodowego		1 263	872
3.2. Inne rozliczenia międzyokresowe		1	
II. Aktywa obrotowe		51 725	51 435
1. Zapasy	5	15 033	15 110
2. Należności krótkoterminowe	6	21 225	19 427
2.1. Od jednostek powiązanych		15	1
2.2. Od pozostałych jednostek		21 210	19 426
3. Inwestycje krótkoterminowe		15 194	16 593
3.1. Krótkoterminowe aktywa finansowe	7	15 194	16 593
a) środki pieniężne i inne aktywa pieniężne		15 194	16 593
4. Krótkoterminowe rozliczenia międzyokresowe	8	273	305
III. Akcje (udziały) własne		375	750
A k t y w a r a z e m		108 814	98 573
PASYWA			
I. Kapitał własny		66 780	57 842
1. Kapitał zakładowy		30 996	30 996
2. Kapitał zapasowy	12	19 910	16 055
3. Kapitał z aktualizacji wyceny	13	20	20
4. Pozostałe kapitały rezerwowe	14	918	905
5. Zysk (strata) netto		14 936	9 866
II. Zobowiązania i rezerwy na zobowiązania		42 034	40 731
1. Rezerwy na zobowiązania	15	6 086	3 886
1.1. Rezerwa z tytułu odroczonego podatku dochodowego		1 165	1 099
1.2. Rezerwa na świadczenia emerytalne i podobne		4 663	2 545
a) długoterminowa		3 378	1 043
b) krótkoterminowa		1 285	1 502
1.3. Pozostałe rezerwy		258	242
a) krótkoterminowe		258	242
2. Zobowiązania długoterminowe	16	3 061	31
2.1. Wobec pozostałych jednostek		3 061	31
3. Zobowiązania krótkoterminowe	17	26 343	31 157
3.1. Wobec jednostek powiązanych		269	223
3.2. Wobec pozostałych jednostek		26 070	30 892
3.3. Fundusze specjalne		4	42
4. Rozliczenia międzyokresowe	18	6 544	5 657
4.1. Inne rozliczenia międzyokresowe		6 544	5 657
a) długoterminowe		3 774	3 375
b) krótkoterminowe		2 770	2 282
P a s y w a r a z e m		108 814	98 573
Wartość księgowa		66 405	57 842
Liczba akcji (w szt.)		20 164 121	19 664 121
Wartość księgowa na jedną akcję (w zł)	19	3,29	2,94

w 2018 roku do wyliczenia wartości księgowej na jedną akcję przyjęto stan akcji na 31.12.2018 r. obliczony jako różnica pomiędzy ilością akcji w kapitale podstawowym i ilością akcji własnych posiadanych przez Spółę w celu realizacji kolejnej, tj. III transzy Programu Motywacyjnego:
(20 664 121 szt. - 500 000 szt. = 20 164 121 szt.).

POZYCJE POZABILANSOWE

	Nota	w tys. zł	
		2018	2017
1. Należności warunkowe	20	2 040	3 162
1.1. Od pozostałych jednostek (z tytułu) otrzymanych gwarancji i poręczeń		2 040	3 162
- kwota dotacji wynikających z podpisanych umów na dofinansowanie projektów inwestycyjnych i celowych ze środków publicznych		2 040	3 162
2. Zobowiązania warunkowe	20	42 404	42 245
2.1. Na rzecz pozostałych jednostek (z tytułu) wraz z podpozycją:		42 404	42 245
- weksle własne in blanco zabezpieczające należyte wykonanie umów o dofinansowanie projektów inwestycyjnych i celowych refinansowanych ze środków publicznych		12 704	12 545
- weksle własne in blanco zabezpieczające umowy kredytowe zawarte z bankami		29 700	29 700
Pozycje pozabilansowe, razem		44 444	45 407

RACHUNEK ZYSKÓW I STRAT

	Noty	w tys. zł	
		2018	2017
I. Przychody netto ze sprzedaży produktów, towarów i materiałów, w tym:		198 932	168 300
- od jednostek powiązanych		82	26
1. Przychody netto ze sprzedaży produktów	21	198 261	167 671
2. Przychody netto ze sprzedaży towarów i materiałów	22	671	629
II. Koszty sprzedanych produktów, towarów i materiałów, w tym:		163 196	141 805
- jednostkom powiązany		76	22
1. Koszt wytworzenia sprzedanych produktów	23	162 872	141 446
2. Wartość sprzedanych towarów i materiałów		324	359
III. Zysk (strata) brutto ze sprzedaży		35 736	26 495
IV. Koszty sprzedaży	23	6 346	5 770
V. Koszty ogólnego zarządu	23	13 499	9 962
VI. Zysk (strata) ze sprzedaży		15 891	10 763
VII. Pozostałe przychody operacyjne		2 974	3 248
1. Zysk z tytułu rozchodu niefinansowych aktywów trwałych		124	95
2. Dotacje		1 834	2 185
3. Aktualizacja wartości aktywów niefinansowych		511	524
4. Inne przychody operacyjne	24	505	444
VIII. Pozostałe koszty operacyjne		775	726
1. Aktualizacja wartości aktywów niefinansowych		335	201
2. Inne koszty operacyjne	25	440	525
IX. Zysk (strata) z działalności operacyjnej		18 090	13 285
X. Przychody finansowe	26	448	23
1. Odsetki, w tym:		2	23
2. Inne		446	
XI. Koszty finansowe	27	201	963
1. Odsetki w tym:		170	217
2. Strata z tytułu rozchodu aktywów finansowych, w tym:		21	
3. Aktualizacja wartości aktywów finansowych			5
4. Inne		10	741
XII. Zysk (strata) brutto		18 337	12 345
XIII. Podatek dochodowy	28	3 401	2 479
a) część bieżąca		3 726	2 393
b) część odroczone		-325	86
XIV. Zysk (strata) netto		14 936	9 866

	Noty	w tys. zł	
		2018	2017
Zysk (strata) netto (zannualizowany)		14 936	9 866
Średnia ważona liczba akcji zwykłych (w szt.)		19 976 450	19 892 833
Zysk (strata) na jedną akcję zwykłą (w zł)	30	0,75	0,50

Średnią ważoną liczbę akcji zwykłych dla 2018 roku obliczono na podstawie liczby akcji w kapitale podstawowym, tj. 20 664 121 szt. skorygowanej o 1 000 000 szt. akcji własnych zakupionych w dniu 8 czerwca 2017 r. w celu zabezpieczenia realizacji kolejnych transz Programu Motywacyjnego, a następnie sprzedanych w ilości 500 000 szt. w dniu 18 maja 2018 r., w ramach realizacji II transzy Programu Motywacyjnego dla kadry zarządzającej i kierowniczej Spółki ważonej wskaźnikiem odzwierciedlającym okres występowania tych akcji.

ZESTAWIENIE ZMIAN W KAPITALE WŁASNYM

	w tys. zł	
	2018	2017
I. Kapitał własny na początek okresu (BO)	57 842	54 911
I.a. Kapitał własny na początek okresu (BO), po uzgodnieniu do danych porównywalnych	57 842	54 911
1. Kapitał zakładowy na początek okresu	30 996	30 996
1.1. Kapitał zakładowy na koniec okresu	30 996	30 996
2. Kapitał zapasowy na początek okresu	16 055	10 332
2.1. Zmiany kapitału zapasowego	3 855	5 723
a) zwiększenia (z tytułu)	3 855	5 723
- z podziału zysku (ponad wymaganą ustawowo minimalną wartość)	3 730	5 523
- dywidenda przypadająca na akcje własne	125	200
2.2. Kapitał zapasowy na koniec okresu	19 910	16 055
3. Kapitał z aktualizacji wyceny na początek okresu	20	25
3.1. Zmiany kapitału z aktualizacji wyceny		-5
a) zwiększenia (z tytułu)	9	
- różnice kursowe z przeliczenia Oddziału zagranicznego	9	
b) zmniejszenia (z tytułu)	9	5
- różnice kursowe z przeliczenia Oddziału zagranicznego	9	5
3.2. Kapitał z aktualizacji wyceny na koniec okresu	20	20
4. Pozostałe kapitały rezerwowe na początek okresu	905	902
4.1. Zmiany pozostałych kapitałów rezerwowych	13	3
a) zwiększenia (z tytułu)	970	3 000
- podziału zysku na zakup akcji własnych		3 000
- z podziału zysku na wypłatę jednorazowej nagrody rocznej dla pracowników	970	
b) zmniejszenia (z tytułu)	957	2 997
- rozliczenia zakupu akcji własnych		2 997
- wypłata jednorazowej nagrody rocznej dla pracowników	957	
4.2. Pozostałe kapitały rezerwowe na koniec okresu	918	905
5. Zysk (strata) z lat ubiegłych na początek okresu	9 866	12 656
5.1. Zysk z lat ubiegłych na początek okresu	9 866	12 656
5.2. Zysk z lat ubiegłych na początek okresu	9 866	12 656
a) zmniejszenia (z tytułu)	9 866	12 656
- przeznaczenia na kapitał zapasowy (ustawowo)	3 730	5 523
- przeznaczenia na kapitał rezerwowy	970	3 000
- przeznaczenia na wypłatę dywidendy	5 041	3 933
- dywidenda przypadająca na akcje własne	125	200
6. Wynik netto	14 936	9 866
a) zysk netto	14 936	9 866
II. Kapitał własny na koniec okresu (BZ)	66 780	57 842
III. Kapitał własny, po uwzględnieniu proponowanego podziału zysku (pokrycia straty)	66 780	57 842

RACHUNEK PRZEPLYWÓW PIENIĘŻNYCH

	w tys. zł	
	2018	2017
A. Przepływy środków pieniężnych z działalności operacyjnej		
I. Zysk (strata) netto	14 936	9 866
II. Korekty razem	10 647	10 293
1. Amortyzacja	9 331	8 548
2. (Zyski) straty z tytułu różnic kursowych	180	
3. Odsetki i udziały w zyskach (dywidendy)	166	209
4. (Zysk) strata z działalności inwestycyjnej	-124	-95
5. Zmiana stanu rezerw	2 200	233
6. Zmiana stanu zapasów	77	2 900
7. Zmiana stanu należności	-1 796	-3 336
8. Zmiana stanu zobowiązań krótkoterminowych, z wyjątkiem pożyczek i kredytów	2 685	3 281
9. Zmiana stanu rozliczeń międzyokresowych	-1 292	-1 028
10. Inne korekty	-780	-419
III. Przepływy pieniężne netto z działalności operacyjnej (I+/-II) - metoda pośrednia	25 583	20 159
B. Przepływy środków pieniężnych z działalności inwestycyjnej		
I. Wpływy	145	95
1. Zbycie wartości niematerialnych i prawnych oraz rzeczowych aktywów trwałych	145	95
II. Wydatki	19 206	12 425
1. Nabycie wartości niematerialnych i prawnych oraz rzeczowych aktywów trwałych	19 206	12 425
III. Przepływy pieniężne netto z działalności inwestycyjnej (I-II)	-19 061	-12 330
C. Przepływy środków pieniężnych z działalności finansowej		
I. Wpływy	5 637	8 260
1. Wpływy netto z emisji akcji (wydania udziałów) i innych instrumentów kapitałowych oraz dopłat do kapitału	375	405
2. Kredyty i pożyczki	3 246	6 341
3. Inne wpływy finansowe	2 016	1 514
II. Wydatki	13 378	11 487
1. Nabycie akcji (udziałów) własnych		3 747
2. Dywidendy i inne wypłaty na rzecz właścicieli	5 041	3 933
3. Spłaty kredytów i pożyczek	6 341	
4. Z tytułu innych zobowiązań finansowych	1 746	3 492
5. Płatności zobowiązań z tytułu umów leasingu finansowego	84	106
6. Odsetki	166	209
III. Przepływy pieniężne netto z działalności finansowej (I-II)	-7 741	-3 227
D. Przepływy pieniężne netto, razem (A.III+/-B.III+/-C.III)	-1 219	4 602
E. Bilansowa zmiana stanu środków pieniężnych, w tym:	-1 399	4 440
- zmiana stanu środków pieniężnych z tytułu różnic kursowych	-180	-162
F. Środki pieniężne na początek okresu	16 755	12 153
G. Środki pieniężne na koniec okresu (F+/- D), w tym:	15 536	16 755
- o ograniczonej możliwości dysponowania	150	130

DODATKOWE INFORMACJE I OBJAŚNIENIA
A. NOTY OBJAŚNIAJĄCE
NOTY OBJAŚNIAJĄCE DO BILANSU
 Nota 1 a

WARTOŚCI NIEMATERIALNE I PRAWNE	w tys. zł	
	2018	2017
a) koszty zakończonych prac rozwojowych	95	209
b) koncesje, patenty, licencje i podobne wartości, w tym:	212	304
- oprogramowanie komputerowe	212	304
Wartości niematerialne i prawne, razem	307	513

Należy wskazać i wyjaśnić okres dokonywania odpisów zakończonych prac rozwojowych oraz odpisów amortyzacyjnych od wartości firmy

ZMIANY WARTOŚCI NIEMATERIALNYCH I PRAWNYCH (WG GRUP RODZAJOWYCH)							
w tys. zł							
	a	b	c		d	e	Wartości niematerialne i prawne, razem
	koszty zakończonych prac rozwojowych	wartość firmy	koncesje, patenty, licencje i podobne wartości, w tym: - oprogramowanie komputerowe		inne wartości niematerialne i prawne	zaliczki na wartości niematerialne i prawne	
a) wartość brutto wartości niematerialnych i prawnych na początek okresu	5 634		1 500	1 500			7 134
b) wartość brutto wartości niematerialnych i prawnych na koniec okresu	5 634		1 500	1 500			7 134
c) skumulowana amortyzacja (umorzenie) na początek okresu	5 425		1 196	1 196			6 621
d) amortyzacja za okres (z tytułu)	114		92	92			206
- amortyzacja (umorzenie) stanowiąca koszty uzyskania	86		87	87			173
- amortyzacja (umorzenie) nie stanowiąca kosztów uzyskania	28		5	5			33
e) skumulowana amortyzacja (umorzenie) na koniec okresu	5 539		1 288	1 288			6 827
f) wartość netto wartości niematerialnych i prawnych na koniec okresu	95		212	212			307

Nota 1 c

WARTOŚCI NIEMATERIALNE I PRAWNE (STRUKTURA WŁASNOŚCIOWA)	w tys. zł	
	2018	2017
a) własne	307	513
Wartości niematerialne i prawne, razem	307	513

Nota 2 a

RZECZOWE AKTYWA TRWAŁE	w tys. zł	
	2018	2017
a) środki trwałe, w tym:	46 573	40 715
- grunty (w tym prawo użytkowania wieczystego gruntu)	711	829
- budynki, lokale, prawa do lokali i obiekty inżynierii lądowej i wodnej	5 760	5 620
- urządzenia techniczne i maszyny	33 295	30 215
- środki transportu	1 724	2 028
- inne środki trwałe	5 083	2 023
b) środki trwałe w budowie	5 425	1 316
c) zaliczki na środki trwałe w budowie	3 145	2 972
Rzeczowe aktywa trwałe, razem	55 143	45 003

ZMIANY ŚRODKÓW TRWAŁYCH (WG GRUP RODZAJOWYCH)

	w tys. zł					
	grunty (w tym prawo użytkowania wieczystego gruntu)	- budynki, lokale i obiekty inżynierii lądowej i wodnej	urządzenia techniczne i maszyny	środki transportu	- inne środki trwałe	Środki trwałe, razem
a) wartość brutto środków trwałych na początek okresu	1 502	8 587	74 773	5 187	7 003	97 052
b) zwiększenia (z tytułu)	8	390	9 944	455	4 242	15 039
- przejęcie ze środków trwałych w budowie	8	390	9 944	377	4 002	14 721
- zakup				68	199	267
- inne - różnice kursowe na BO w Oddziale Niemcy				10	41	51
c) zmniejszenia (z tytułu)			668	297	6	971
- sprzedaż			214	254		468
- likwidacja			454	43	6	503
d) wartość brutto środków trwałych na koniec okresu	1 510	8 977	84 049	5 345	11 239	111 120
e) skumulowana amortyzacja (umorzenie) na początek okresu	673	2 967	44 558	3 159	4 980	56 337
f) amortyzacja za okres (z tytułu)	126	250	6 196	462	1 176	8 210
- zwiększenia	126	250	6 852	756	1 182	9 166
- amortyzacja (umorzenie), w tym:	126	250	6 852	752	1 145	9 125
- a) amortyzacja (umorzenie) stanowiąca koszty uzyskania		246	6 153	490	963	7 852
- b) amortyzacja (umorzenie) nie stanowiąca kosztów uzyskania	126	4	699	262	182	1 273
- inne (korekta konsolidacyjna - różnice kursowe pomiędzy bilansem z rachunkiem dotyczącego Oddziału)				1	2	3
- inne - różnice kursowe na BO w Oddziale Niemcy				3	35	38
- zmniejszenia			656	294	6	956
- sprzedaż			204	251		455
- likwidacja			452	43	6	501
g) skumulowana amortyzacja (umorzenie) na koniec okresu	799	3 217	50 754	3 621	6 156	64 547
h) wartość netto środków trwałych na koniec okresu	711	5 760	33 295	1 724	5 083	46 573

Na środkach trwałych ustanowione są zabezpieczenia na rzecz dwóch Banków, z którymi Spółka zawarła umowy kredytowe, to jest:

1. Bank Millennium S.A. w Warszawie"
- zastaw rejestrowy na dwóch liniach technologicznych o łącznej wartości początkowej wg umowy 17 269 tys. zł i wartości księgowej na 31.12.2018 r. w kwocie 9 468 tys. zł.
2. Raiffeisen Bank Polska S.A. w Warszawie:
 - hipoteka na prawie wieczystego użytkowania gruntu wraz z namieszczeniami na tym gruncie do kwoty umownej 23 250 tys. zł, dla którego prowadzona jest księga wieczysta K111H00023237/0. Wartość księgowa na dzień 31.12.2018 r. wyniosła 5 760 tys. zł.

Nota 2 c

ŚRODKI TRWAŁE BILANSOWE (STRUKTURA WŁASNOŚCIOWA)	w tys. zł	
	2018	2017
a) własne	46 539	40 578
b) używane na podstawie umowy najmu, dzierżawy lub innej umowy, w tym umowy leasingu, w tym:	34	137
- samochody osobowe użytkowane na podstawie umowy leasingowej	34	137
Środki trwałe bilansowe, razem	46 573	40 715

Nota 3 a

ZMIANA STANU NIERUCHOMOŚCI (WG GRUP RODZAJOWYCH)	w tys. zł	
	2018	2017
a) stan na początek okresu	6 449	6 749
- grunty	829	948
- budynki i budowle	5 620	5 801
b) zwiększenia (z tytułu)	398	68
- zakup budynków i budowli	390	74
- likwidacja		-6
- zakup gruntów	8	
c) zmniejszenia (z tytułu)	376	368
- umorzenie budynków i budowli za bieżący okres	250	255
- likwidacja		-6
- umorzenie gruntów za bieżący okres	126	119
d) stan na koniec okresu	6 471	6 449
- grunty	711	829
- budynki i budowle	5 760	5 620

Nota 3 b

ZMIANA STANU WARTOŚCI NIEMATERIALNYCH I PRAWNYCH (WG GRUP RODZAJOWYCH)	w tys. zł	
	2018	2017
a) stan na początek okresu	513	685
b) zwiększenia (z tytułu)		-1 053
- zakup oprogramowania		79
- likwidacja kosztów zakończonych prac rozwojowych		-880
- likwidacja oprogramowania		-252
c) zmniejszenia (z tytułu)	206	-881
- umorzenie za okres	206	250
- likwidacja kosztów zakończonych prac rozwojowych		-880
- likwidacja oprogramowania		-251
d) stan na koniec okresu	307	513

Nota 4 a

ZMIANA STANU AKTYWÓW Z TYTUŁU ODROZCZONEGO PODATKU DOCHODOWEGO	w tys. zł	
	2018	2017
1. Stan aktywów z tytułu odroczonego podatku dochodowego na początek okresu, w tym:	872	864
a) odniesionych na wynik finansowy	872	864
- odpis aktualizujący na należności krótkoterminowe	33	68
- niezapłacony ZUS	150	128
- niewypłacone wynagrodzenia z list dodatkowych	3	6
- rezerwa na badanie bilansu	3	3
- rezerwa na urlopy	181	135
- rezerwa na odprawy emerytalne	198	170
- rezerwa na jubileusze	54	57
- odpis aktualizujący zapasy materiałów, towarów i wyrobów gotowych	196	217
- rezerwa na zobowiązania z tytułu wynagrodzeń (premie)	50	68
- nieprzekazany odpis na ZFŚS		2
- rezerwa na inne koszty (ochrona środowiska i usługi doradcze)	4	10
2. Zwiększenia	481	98
a) odniesione na wynik finansowy okresu w związku z ujemnymi różnicami przejściowymi (z tytułu)	481	98
- rezerwa na odprawy emerytalne	375	28
- niezapłacony ZUS		22

ZMIANA STANU AKTYWÓW Z TYTUŁU ODROZONEGO PODATKU DOCHODOWEGO	w tys. zł	
	2018	2017
-rezerwa na urlopy		46
-nieprzekazany odpis na ZFŚS		2
-rezerwa na jubileusze	87	
-rezerwa na inne koszty (ochrona środowiska)	2	
-odpis aktualizujący należności krótkoterminowe	16	
-niewypłacone wynagrodzenia z list dodatkowych	1	
3. Zmniejszenia	90	90
a) odniesione na wynik finansowy okresu w związku z ujemnymi różnicami przejściowymi (z tytułu)	90	90
-odpis aktualizujący na należności krótkoterminowe		35
-rezerwa na zobowiązania z tytułu wynagrodzeń (premie)	7	18
-niewypłacone wynagrodzenia z list dodatkowych		3
-rezerwa na jubileusze		3
-rezerwa na inne koszty (ochrona środowiska i usługi doradcze)		10
-odpis aktualizujący zapasy materiałów, towarów i wyrobów gotowych	25	21
-nieprzekazany odpis na ZFŚS	4	
-niezapłacony ZUS	2	
-rezerwa na urlopy	52	
4. Stan aktywów z tytułu odroczonego podatku dochodowego na koniec okresu, razem, w tym:	1 263	872
a) odniesionych na wynik finansowy	1 263	872
-związany z ujemnymi różnicami przejściowymi, w tym:	1 263	872
-odpis aktualizujący na należności krótkoterminowe	49	33
-niezapłacony ZUS	148	150
-niewypłacone wynagrodzenia z list dodatkowych	4	3
-rezerwa na badanie bilansu	3	3
-rezerwa na urlopy	129	181
-rezerwa na odprawy emerytalne	573	198
-rezerwa na jubileusze	141	54
-odpis aktualizujący zapasy materiałów, towarów i wyrobów gotowych	171	196
-rezerwa na zobowiązania z tytułu wynagrodzeń (premie)	43	50
-nieprzekazany odpis na ZFŚS		4
-rezerwa na inne koszty (ochrona środowiska)	2	

Nota 4 b

INNE ROZLICZENIA MIĘDZYOKRESOWE	w tys. zł	
	2018	2017
a) pozostałe rozliczenia międzyokresowe, w tym:		1
Inne rozliczenia międzyokresowe, razem		1

Nota 5 a

ZAPASY	w tys. zł	
	2018	2017
a) materiały	7 133	4 905
b) półprodukty i produkty w toku	3 148	4 575
c) produkty gotowe	3 937	5 262
d) zaliczki na dostawy i usługi	815	368
Zapasy, razem	15 033	15 110

Na dzień 31.12.2018 r. stan odpisów aktualizujących zapasy wyniósł 900 tys. zł, w tym:

- na materiały: 719 tys. zł, tj. 100% wartości materiałów, które nie wykazały ruchu w ciągu 6 m-cy poprzedzających dzień bilansowy,
- na wyroby gotowe: 181 tys. zł, tj.:
 - 168 tys. zł z tytułu 50% odpisu wartości wyrobów gotowych nie wykazujących ruchu w ciągu 12 m-cy poprzedzających dzień bilansowy,
 - 13 tys. zł z tytułu obniżenia wartości wyrobów gotowych do cen nie wyższych od cen sprzedaży netto.

Stan odpisów aktualizujących zapasy na dzień 31.12.2018 r., w porównaniu ze stanem na koniec ubiegłego roku uległ zmniejszeniu o 129 tys. zł.

Nota 6 a

NALEŻNOŚCI KRÓTKOTERMINOWE	w tys. zł	
	2018	2017
a) od jednostek powiązanych	15	1
- z tytułu dostaw i usług, o okresie spłaty:	15	1
- do 12 miesięcy	15	1
b) należności od pozostałych jednostek	21 210	19 426
- z tytułu dostaw i usług, o okresie spłaty:	20 131	17 979
- do 12 miesięcy	20 131	17 979
- z tytułu podatków, dotacji, ceł ubezpieczeń społecznych i zdrowotnych oraz innych tytułów publiczno-prawnych	801	1 106
- inne	278	341
Należności krótkoterminowe netto, razem	21 225	19 427
c) odpisy aktualizujące wartość należności	265	179
Należności krótkoterminowe brutto, razem	21 490	19 606

Spółka dokonała cesji wierzytelności istniejących i przyszłych z tytułu dostaw robót i usług w kwocie umownej 3 410 tys. zł na rzecz Raiffeisen Bank Polska S.A. w Warszawie, z tytułu zabezpieczenia zawartej z Bankiem Umowy o Limit Wierzytelności do kwoty łącznej 12 000 tys. zł.

Na dzień bilansowy stan odpisów aktualizujących należności krótkoterminowe wyniósł 265 tys. zł i uległ zwiększeniu w odniesieniu do poprzedniego okresu sprawozdawczego o kwotę 86 tys. zł.

Odpis aktualizujący należności tworzony jest w wysokości 100% ich wartości, w przypadku gdy okres przeterminowania wynosi powyżej 6 miesięcy lub jeżeli sytuacja dłużnika wskazuje na znaczne prawdopodobieństwo nieściągalności należności.

Nota 6 b

NALEŻNOŚCI KRÓTKOTERMINOWE OD JEDNOSTEK POWIĄZANYCH	w tys. zł	
	2018	2017
a) z tytułu dostaw i usług, w tym:	15	1
Należności krótkoterminowe od jednostek powiązanych netto, razem	15	1
Należności krótkoterminowe od jednostek powiązanych brutto, razem	15	1

Nota 6 c

NALEŻNOŚCI KRÓTKOTERMINOWE OD POZOSTAŁYCH JEDNOSTEK	w tys. zł	
	2018	2017
a) z tytułu dostaw i usług, w tym:	20 131	17 979
- od innych jednostek	20 131	17 979
b) z tytułu podatków, dotacji, ceł, ubezpieczeń społecznych i zdrowotnych oraz innych tytułów publicznoprawnych	801	1 106
c) inne, w tym:	278	341
- od innych jednostek	278	341
Należności krótkoterminowe od pozostałych jednostek netto, razem	21 210	19 426
d) odpisy aktualizujące wartość należności od pozostałych jednostek	265	179
Należności krótkoterminowe od pozostałych jednostek brutto, razem	21 475	19 605

Nota 6 d

ZMIANA STANU ODPISÓW AKTUALIZUJĄCYCH WARTOŚĆ NALEŻNOŚCI KRÓTKOTERMINOWYCH	w tys. zł	
	2018	2017
Stan na początek okresu	179	388
a) zwiększenia (z tytułu)	202	127
- dokonane odpisy aktualiz. w ciężar pozostałych kosztów operacyjnych i kosztów finansowych	202	127
b) zmniejszenia (z tytułu)	116	336
- rozwiązanie i wykorzystanie odpisów aktualizujących	116	336
Stan odpisów aktualizujących wartość należności krótkoterminowych na koniec okresu	265	179

Nota 6 e

NALEŻNOŚCI KRÓTKOTERMINOWE BRUTTO (STRUKTURA WALUTOWA)	jednostka	waluta	w tys. zł	
			2018	2017
a) w walucie polskiej			6 939	8 987
b) w walutach obcych (wg walut i po przeliczeniu na zł)			14 551	10 619
b1. w walucie	w tys.	EUR	3 331	2 537
po przeliczeniu na tys. zł			14 322	10 583
w walucie	w tys.	GBP	45	8
po przeliczeniu na tys. zł			216	36
w walucie	w tys.	DKK	22	
po przeliczeniu na tys. zł			13	
Należności krótkoterminowe, razem			21 490	19 606

Nota 6 f

NALEŻNOŚCI Z TYTUŁU DOSTAW I USŁUG (BRUTTO) - O POZOSTAŁYM OD DNIA BILANSOWEGO OKRESIE SPŁATY:	w tys. zł	
	2018	2017
a) do 1 miesiąca	12 271	11 965
b) powyżej 1 miesiąca do 3 miesięcy	4 319	3 057
c) należności przeterminowane	3 821	3 137
Należności z tytułu dostaw i usług, razem (brutto)	20 411	18 159
d) odpisy aktualizujące wartość należności z tytułu dostaw i usług	265	179
Należności z tytułu dostaw i usług, razem (netto)	20 146	17 980

Należności z tytułu dostaw i usług przypadające do spłaty zarówno w przedziale czasowym do 1 m-ca, jak też w przedziale powyżej 1 m-ca do 3 miesięcy związane są z normalnym tokiem sprzedaży w Spółce.

Nota 6 g

NALEŻNOŚCI Z TYTUŁU DOSTAW I USŁUG, PRZETERMINOWANE (BRUTTO) - Z PODZIAŁEM NA NALEŻNOŚCI NIESPŁACONE W OKRESIE:	w tys. zł	
	2018	2017
a) do 1 miesiąca	3 488	2 493
b) powyżej 1 miesiąca do 3 miesięcy	228	409
c) powyżej 3 miesięcy do 6 miesięcy		82
d) powyżej 6 miesięcy do 1 roku		64
e) powyżej 1 roku	105	89
Należności z tytułu dostaw i usług, przeterminowane, razem (brutto)	3 821	3 137
f) odpisy aktualizujące wartość należności z tytułu dostaw i usług, przeterminowane	265	179
Należności z tytułu dostaw i usług, przeterminowane, razem (netto)	3 556	2 958

W Spółce nie występują należności długoterminowe. W kwocie należności krótkoterminowych brutto, która na dzień 31.12.2018 r. wyniosła 21 490 tys. zł, należności przeterminowane stanowiły kwotę 3 821 tys. zł i dotyczyły należności z tytułu dostaw i usług.

Należności przeterminowane po pomniejszeniu o odpisy aktualizujące w kwocie 265 tys. zł wyniosły na dzień bilansowy 3 556 tys. zł, co stanowiło 16,8% ogółu należności krótkoterminowych netto.

Na dzień bilansowy nie wystąpiły należności dochodzone na drodze sądowej.

Nota 7 a

KRÓTKOTERMINOWE AKTYWA FINANSOWE	w tys. zł	
	2018	2017
a) środki pieniężne i inne aktywa pieniężne	15 194	16 593
- środki pieniężne w kasie i na rachunkach	15 194	16 593
Krótkoterminowe aktywa finansowe, razem	15 194	16 593

Nota 7 b

UDZIELONE POŻYCZKI KRÓTKOTERMINOWE (STRUKTURA WALUTOWA)	jednostka	waluta	w tys. zł	
			2018	2017
b1. w walucie				
pozostałe waluty w tys. zł				

Nota 7 c

ŚRODKI PIENIĘŻNE I INNE AKTYWA PIENIĘŻNE (STRUKTURA WALUTOWA)	jednostka	waluta	w tys. zł	
			2018	2017
a) w walucie polskiej			4 922	159
b) w walutach obcych (wg walut i po przeliczeniu na zł)			10 272	16 434
b1. w walucie	w tys.	EUR	2 334	3 933
po przeliczeniu na tys. zł			10 038	16 404
b2. w walucie	w tys.	USD		9
pozostałe waluty w tys. zł				30
b2. w walucie	w tys.	GBP	49	
pozostałe waluty w tys. zł			233	
b2. w walucie	w tys.	NOK	2	
pozostałe waluty w tys. zł			1	
Środki pieniężne i inne aktywa pieniężne, razem			15 194	16 593

Nota 8 a

KRÓTKOTERMINOWE ROZLICZENIA MIĘDZYOKRESOWE	w tys. zł	
	2018	2017
a) czynne rozliczenia międzyokresowe kosztów, w tym:	273	305
- rozliczane w czasie koszty ubezpieczeń majątkowych	229	189
- rozliczane w czasie koszty postępowania układowego		71
- inne rozliczane w czasie koszty	44	45
Krótkoterminowe rozliczenia międzyokresowe, razem	273	305

Nota 9 a

AKCJE (UDZIAŁY) WŁASNE				
w tys. zł				
Liczba	Wartość wg ceny nabycia	Wartość bilansowa	Cel nabycia	Przeznaczenie
500 000	1 874	350	zabezpieczenie kolejnej transzy Programu Motywacyjnego dla kadry zarządzającej i kierowniczej Spółki	sprzedaż w ramach kolejnej, tj. III transzy Programu Motywacyjnego dla kadry zarządzającej i kierowniczej Spółki

Stan akcji własnych na początek bieżącego okresu sprawozdawczego wynosił 1 000 000 szt. W 2018 rok stan akcji własnych uległ zmniejszeniu o 500 000 szt. w związku z ich sprzedażą w maju 2018 r. pracownikom własnym w ramach realizacji II transzy Programu Motywacyjnego dla kadry zarządzającej i kierowniczej. Stan akcji własnych na dzień 31.12.2018 r. wyniósł 500 000 szt.

Należy wskazać informacje o zmianie stanu akcji (udziałów) własnych w okresie sprawozdawczym, w tym o ich nabyciu, zbyciu i umorzeniu

Nota 10 a

Szczegółowe wyjaśnienia dotyczące przyczyn i stanu odpisów aktualizujących wartość aktywów znajdują się pod notami dotyczącymi danej grupy aktywów.

W 2018 r. miały miejsce następujące zmiany w odpisach aktualizujących aktywa:
- zwiększono o 86 tys. zł odpis aktualizujący na należności z tytułu dostaw i usług,

- zmniejszono o 90 tys. zł odpis aktualizujący na materiały,
- zmniejszono o 39 tys. zł odpis aktualizujący na wyroby gotowe.

Zmniejszenia i zwiększenia odpisów aktualizujących odniesiono odpowiednio w pozostałe przychody operacyjne lub pozostałe koszty operacyjne.

Plik	Opis

Nota 11 a

KAPITAŁ ZAKŁADOWY (STRUKTURA)								
w tys. zł								
Seria / emisja	Rodzaj akcji	Rodzaj uprzywilejowania akcji	Rodzaj ograniczenia praw do akcji	Liczba akcji	Wartość serii/emisji wg wartości nominalnej	Sposób pokrycia kapitału	Data rejestracji	Prawo do dywidendy (od daty)
A	na okaziciela	brak	brak	615 400	923	gotówka + aport	1996.01.24	1996.01.24
B	na okaziciela	brak	brak	1 020 000	1 530	gotówka	1996.05.24	1996.01.24
C	na okaziciela	brak	brak	864 600	1 297	gotówka	1997.01.24	1997.01.01
D	na okaziciela	brak	brak	1 430 665	2 146	gotówka	1998.01.14	1998.01.01
E	na okaziciela	brak	brak	4 333 000	6 500	gotówka	2001.06.29	2001.01.01
F	na okaziciela	brak	brak	4 251 574	6 377	gotówka	2004.12.30	2004.01.01
G	na okaziciela	brak	brak	8 148 882	12 223	gotówka	2010.08.25	2010.01.01
Liczba akcji, razem				20 664 121				
Kapitał zakładowy, razem					30 996			
Wartość nominalna jednej akcji (w zł)		1,50						

Kapitał zakładowy Spółki nie podlegał zmianom w 2018 r.

Na dzień bilansowy akcjonariuszami Spółki posiadającymi co najmniej 5% kapitału zakładowego i taki sam procent ogólnej liczby głosów na walnym zgromadzeniu byli:

1. OP Invest SP. z o.o. z siedzibą w Starachowicach - posiadała 5 765 246 szt. akcji, co stanowi 27,90% w kapitale zakładowym Spółki i tyle samo głosów na WZ.
2. Adam Żyła - posiadał 2 465 000 szt. akcji, co stanowi 11,93% w kapitale zakładowym Spółki i tyle samo głosów na WZ.
3. PKO OFE w Warszawie - posiadał 2 065 743 szt. akcji, co stanowi 10,00% w kapitale zakładowym Spółki i tyle samo głosów na WZ.
4. Marcin Wąsiel - posiadał 1 491 982 szt. akcji, co stanowi 7,22% w kapitale zakładowym Spółki i tyle samo głosów na WZ.
5. Bank Handlowy w Warszawie S.A. - posiadał 1 319 415 szt. akcji, co stanowi 6,38% w kapitale zakładowym Spółki i tyle samo głosów na WZ.
6. Leszek Walczyk - Wiceprezes Zarządu Spółki Odlewnie Polskie S.A. - posiadał 1 044 578 szt. akcji, co stanowi 5,06% w kapitale zakładowym i tyle samo głosów na WZ.

Pozostałe osoby zarządzające i nadzorujące Spółkę Odlewnie Polskie S.A. posiadały akcje Spółki w ilościach nie przekraczających 5% udziału w kapitale zakładowym Spółki i w głosach na WZ. Są to następujące osoby:

1. Zbigniew Ronduda - Prezes Zarządu Spółki - posiadał 546 000 szt. akcji, co stanowi 2,64% w kapitale zakładowym i tyle samo głosów na WZ.
2. Ryszard Pisarski - Wiceprezes Zarządu Spółki - posiadał 546 000 szt. akcji, co stanowi 2,64% w kapitale zakładowym i tyle samo głosów na WZ.
3. Kazimierz Kwiecień - Przewodniczący Rady Nadzorczej - posiadał 100 szt. akcji, co stanowi 0,0005% w kapitale zakładowym i tyle samo głosów na WZ.

Nota 12 a

KAPITAŁ ZAPASOWY	w tys. zł	
	2018	2017
a) ze sprzedaży akcji powyżej ich wartości nominalnej	10 332	10 332
b) utworzony zgodnie ze statutem / umową, ponad wymaganą ustawowo (minimalną) wartość	9 253	5 523
c) inny (wg rodzaju)	325	200
- niewypłacona dywidenda przypadająca na akcje własne	325	200

KAPITAŁ ZAPASOWY	w tys. zł	
	2018	2017
Kapitał zapasowy, razem	19 910	16 055

Nota 13 a

KAPITAŁ Z AKTUALIZACJI WYCENY	w tys. zł	
	2018	2017
a) różnice kursowe z przeliczenia oddziałów zagranicznych	20	2
b) inny (wg rodzaju)		18
- z tytułu aktualizacji środków trwałych		18
Kapitał z aktualizacji wyceny, razem	20	20

Nota 14 a

POZOSTAŁE KAPITAŁY REZERWOWE (WEDŁUG CELU PRZEZNACZENIA)	w tys. zł	
	2018	2017
a) utworzony zgodnie z statutem/umową		
b) na akcje (udziały) własne	905	905
- c) niewypłacona nagroda roczna dla pracowników za 2017r.	13	
Pozostałe kapitały rezerwowe, razem	918	905

Nota 15 a

ZMIANA STANU REZERWY Z TYTUŁU ODROZCZONEGO PODATKU DOCHODOWEGO	w tys. zł	
	2018	2017
1. Stan rezerwy z tytułu odroczonego podatku dochodowego na początek okresu, w tym:	1 099	1 005
a) odniesionej na wynik finansowy	1 099	1 005
- różnice przejściowe dotyczące niezapłaconych odsetek od należności	8	8
- różnice między amortyzacją bilansową a podatkową	1 087	989
- leasing samochodów osobowych	4	8
2. Zwiększenia	77	98
a) odniesione na wynik finansowy okresu z tytułu dodatnich różnic przejściowych (z tytułu)	77	98
- różnice przejściowe między amortyzacją bilansową a podatkową	77	98
3. Zmniejszenia	11	4
a) odniesione na wynik finansowy okresu w związku z dodatnimi różnicami przejściowymi (z tytułu)	11	4
- leasing samochodów osobowych	3	4
- różnice przejściowe dotyczące niezapłaconych odsetek od należności	8	
4. Stan rezerwy z tytułu odroczonego podatku dochodowego na koniec okresu, razem	1 165	1 099
a) odniesionej na wynik finansowy	1 165	1 099
- różnice przejściowe między amortyzacją bilansową a podatkową	1 164	1 087
- leasing samochodów osobowych	1	4
- różnice przejściowe dotyczące niezapłaconych odsetek od należności		8

Nota 15 b

ZMIANA STANU DŁUGOTERMINOWEJ REZERWY NA ŚWIADCZENIA EMERYTALNE I PODOBNE (WG TYTUŁÓW)	w tys. zł	
	2018	2017
a) stan na początek okresu	1 043	893
- rezerwa na świadczenia emerytalne i rentowe	1 043	893
b) zwiększenia (z tytułu)	2 720	150
- zwiększenie bieżące na rezerwy na świadczenia emerytalne i rentowe	2 288	150
- rezerwa na jubileusze	432	
c) wykorzystanie (z tytułu)	77	
- rezerwa na świadczenia emerytalne i rentowe	77	
d) rozwiązanie (z tytułu)	308	
- rezerwa na świadczenia emerytalne i rentowe	308	
e) stan na koniec okresu	3 378	1 043
- rezerwa na świadczenia emerytalne i rentowe	2 946	1 043
- rezerwa na jubileusze	432	

Nota 15 c

ZMIANA STANU KRÓTKOTERMINOWEJ REZERWY NA ŚWIADCZENIA EMERYTALNE I PODOBNE (WG TYTUŁÓW)	w tys. zł	
	2018	2017
a) stan na początek okresu	1 502	1 372
- rezerwa na urlopy	952	710
- rezerwa na jubileusze	285	303
- rezerwa na wynagrodzenia	265	359
b) zwiększenia (z tytułu)	2 326	242
- rezerwa na urlopy	184	242
- rezerwa na jubileusze	137	
- rezerwa na świadczenia emerytalne i podobne	71	
- rezerwa na wynagrodzenia	1 934	
c) wykorzystanie (z tytułu)	1 969	112
- rezerwa na wynagrodzenia	1 399	94
- rezerwa na jubileusze	112	18
- rezerwa na urlopy	458	
d) rozwiązanie (z tytułu)	574	
- rezerwa na wynagrodzenia	574	
e) stan na koniec okresu	1 285	1 502
- rezerwa na urlopy	678	952
- rezerwa na jubileusze	310	285
- rezerwa na wynagrodzenia	226	265
- rezerwa na świadczenia emerytalne i podobne	71	

Nota 15 d

ZMIANA STANU POZOSTAŁYCH REZERW KRÓTKOTERMINOWYCH (WG TYTUŁÓW)	w tys. zł	
	2018	2017
a) stan na początek okresu	242	383
- rezerwa na badanie bilansu	13	14
- rezerwa na inne koszty	229	369
b) zwiększenia (z tytułu)	288	46
- rezerwa na badanie bilansu	59	46
- rezerwa na inne koszty	229	
c) wykorzystanie (z tytułu)	56	47
- rezerwa na badanie bilansu	56	47
d) rozwiązanie (z tytułu)	216	140
- rezerwa na inne koszty	216	140
e) stan na koniec okresu	258	242
- rezerwa na badanie bilansu	16	13
- rezerwa na inne koszty	242	229

Nota 16 a

ZOBOWIĄZANIA DŁGOTERMINOWE	w tys. zł	
	2018	2017
ab) wobec jednostki dominującej		
kredyty i pożyczki		
z tytułu emisji dłużnych papierów wartościowych		
inne zobowiązania finansowe, w tym:		
umowy leasingu finansowego		
zobowiązania wekslowe		
inne (wg rodzaju)		
a) wobec pozostałych jednostek, w tym	3 061	31
ca) wobec wspólnika jednostki współzależnej		
kredyty i pożyczki		
z tytułu emisji dłużnych papierów wartościowych		
inne zobowiązania finansowe, w tym:		
umowy leasingu finansowego		
zobowiązania wekslowe		
inne (wg rodzaju)		

ZOBOWIĄZANIA DŁUGOTERMINOWE cc) wobec innych jednostek	w tys. zł	
	2018	2017
- kredyty i pożyczki	3 061	31
- inne zobowiązania finansowe, w tym:		31
- leasing operacyjny		31
Zobowiązania długoterminowe, razem	3 061	31

Nota 16 b

ZOBOWIĄZANIA DŁUGOTERMINOWE, O POZOSTAŁYM OD DNIA BILANSOWEGO OKRESIE SPŁATY	w tys. zł	
	2018	2017
a) powyżej 1 roku do 3 lat	3 061	31
Zobowiązania długoterminowe, razem	3 061	31

Nota 16 c

ZOBOWIĄZANIA DŁUGOTERMINOWE (STRUKTURA WALUTOWA)	jednostka	waluta	w tys. zł	
			2018	2017
a) w walucie polskiej			3 061	31
Zobowiązania długoterminowe, razem			3 061	31

ZOBOWIĄZANIA DLUGOTERMINOWE Z TYTUŁU KREDYTÓW I POŻYCZEK

Nazwa (firma) jednostki, ze wskazaniem formy prawnej	Siedziba	w tys. zł				w tys. zł				Warunki oprocentowania	Termin spłaty	Zabezpieczenia	inne
		Kwota kredytu / pożyczki wg umowy w tys. zł	w walucie jednostka	waluta	Kwota kredytu / pożyczki pozostała do spłaty w tys. zł	w walucie jednostka	waluta						
Raiffeisen Bank Polska SA	Warszawa	3 500	w tys.	zł	3 061	w tys.	zł	Oprocentowanie zmiennie WIBOR 3 M powiększony o marżę Banku 1,55% p.a.	30.09.2022	- hipoteka do kwoty 23250 tys. zł wraz z ceścią praw z polisą. weksel wł. in plancio do kwoty 5250 tys. zł	Zabezpieczenie wspólne z umową kredytową na 12.000 tys. zł.		

Nota 17 a

ZOBOWIĄZANIA KRÓTKOTERMINOWE	w tys. zł	
	2018	2017
a) wobec jednostek powiązanych, w tym:	269	223
ab) wobec jednostki dominującej		
kredyty i pożyczki, w tym:		
długoterminowe w okresie spłaty		
z tytułu emisji dłużnych papierów wartościowych		
z tytułu dywidend		
inne zobowiązania finansowe, w tym:		
z tytułu dostaw i usług, o okresie wymagalności:		
do 12 miesięcy		
powyżej 12 miesięcy		
zaliczki otrzymane na dostawy i usługi		
zobowiązania wekslowe		
inne (wg rodzaju)		
bc) wobec innych jednostek	269	223
kredyty i pożyczki, w tym:		
długoterminowe w okresie spłaty		
z tytułu emisji dłużnych papierów wartościowych		
z tytułu dywidend		
- inne zobowiązania finansowe, w tym:	269	223
- z tytułu dostaw i usług, o okresie wymagalności:	269	223
- do 12 miesięcy	269	223
powyżej 12 miesięcy		
zaliczki otrzymane na dostawy i usługi		
zobowiązania wekslowe		
inne (wg rodzaju)		
b) wobec pozostałych jednostek, w tym:	26 070	30 892
ca) wobec wspólnika jednostki współzależnej		
kredyty i pożyczki, w tym:		
długoterminowe w okresie spłaty		
z tytułu emisji dłużnych papierów wartościowych		
z tytułu dywidend		
inne zobowiązania finansowe, w tym:		
z tytułu dostaw i usług, o okresie wymagalności:		
do 12 miesięcy		
powyżej 12 miesięcy		
zaliczki otrzymane na dostawy i usługi		
zobowiązania wekslowe		
inne (wg rodzaju)		
cc) wobec pozostałych jednostek	26 070	30 892
- kredyty i pożyczki, w tym:	185	6 341
- inne zobowiązania finansowe, w tym:	31	84
- leasing	31	84
- z tytułu dostaw i usług, o okresie wymagalności:	19 520	17 129
- do 12 miesięcy	19 520	17 129
- zaliczki otrzymane na dostawy i usługi	36	166
- z tytułu podatków, cel, ubezpieczeń społecznych i zdrowotnych oraz innych tytułów publicznoprawnych	2 951	2 630
- z tytułu wynagrodzeń	2 761	2 292
- inne (wg tytułów)	586	2 250
- zobowiązania układowe		1 746
- pozostałe	586	504
c) fundusze specjalne (wg tytułów)	4	42
- Zakładowy Fundusz Świadczeń Socjalnych	4	42
Zobowiązania krótkoterminowe, razem	26 343	31 157

Nota 17 b

ZOBOWIĄZANIA KRÓTKOTERMINOWE (STRUKTURA WALUTOWA)	jednostka	waluta	w tys. zł	
			2018	2017
a) w walucie polskiej			14 781	14 874
b) w walutach obcych (wg walut i po przeliczeniu na zł)			11 562	16 283
b1. w walucie	w tys.	EUR	2 689	3 902
po przeliczeniu na tys. zł			11 562	16 278
b2. w walucie	w tys.	SEK		10

ZOBOWIĄZANIA KRÓTKOTERMINOWE (STRUKTURA WALUTOWA)	jednostka	waluta	w tys. zł	
			2018	2017
po przeliczeniu na tys. zł				5
Zobowiązania krótkoterminowe, razem			26 343	31 157

ZOBOWIĄZANIA KRÓTKOTERMINOWE Z TITULU KREDYTÓW I POŻYCZEK

w tys. zł		w tys. zł		w walucie		jednostka		w tys. zł		w walucie		jednostka		w tys. zł		w walucie		jednostka		w tys. zł		w walucie		jednostka	
Nazwa (firma) jednostki	Siedziba	Kwota kredytu/ pożyczki w tys. zł	w walucie	jednostka	w tys. zł	w walucie	jednostka	Kwota kredytu/ pożyczki pozostała do spłaty w tys. zł	w walucie	jednostka	w tys. zł	w walucie	jednostka	Warianty oprocentowania	Termin spłaty	Zabezpieczenia	Inne								
Raiffeisen Bank Polska S. A.	Warszawa	12 000		w tys.	zł					w tys.	zł			Oprocentowanie zmienne WIBOR 1 M powiększony o marżę Banku 0,8% p.a.	30.09.2022	- hipoteka do kwoty 23 250 tys. zł na prawie wieczystego użytkowania gruntów z naniesseniami, - ceśja praw z polisy ubezpieczeniowej, - ceśja nieruchomości od wybranych kontrahentów, - wksel w. in. bilanco do kwoty 18 000 tys. zł	- zadaw rejestrowy na dwóch liniach technologicznych do kwoty wg umowy 17 269 tys. zł (a wg polisy ubezpieczeniowej 24 610 tys. zł) - ceśja praw z polisy ubezpieczeniowej, - wksel w. in. bilanco do kwoty 16 000 tys. zł	Wzramach umowy Spółka może zaciągnąć kredyt w rachunku bieżącym do kwoty 12 000 tys. zł, - Uszanować kredytowy do kwoty 5 000 tys. zł. Łączne zadłużenie nie może przekroczyć 12 000 tys. zł.							
Bank Millennium S.A.	Warszawa	10 000		w tys.	zł					w tys.	zł			Oprocentowanie zmienne WIBOR 1 M powiększony o marżę Banku 0,8% p.a.	01.12.2019										
Raiffeisen Bank Polska S. A.	Warszawa	3 500		w tys.	zł			185		w tys.	zł			Oprocentowanie zmienne WIBOR 3 M powiększony o marżę Banku 1,55% p.a.	30.09.2022	- hipoteka do kwoty 23 250 tys. zł wraz z ceśja praw z polisy, - wksel w. in. bilanco do kwoty 5 250 tys. zł	Zabezpieczenie wspólne z Umową kredytową na 12 000 tys. zł								

Nota 18 a

INNE ROZLICZENIA MIĘDZYOKRESOWE	w tys. zł	
	2018	2017
a) bieme rozliczenia międzyokresowe kosztów	593	571
- krótkoterminowe (wg tytułów)	593	571
- rezerwa na koszty braków jakościowych	593	571
b) rozliczenia międzyokresowe przychodów	5 951	5 086
- długoterminowe (wg tytułów)	3 774	3 375
- dotacja do środków trwałych otrzymanych z PFRON	71	96
- dotacja do projektu inwestycyjnego (ALF i SPMF) z NFOŚiGW	527	1 039
- dotacja do projektu inwestycyjnego z Ministerstwa Gospodarki -Zintegrowany System Topienia	45	38
- dotacja do projektu celowego żeliwo sferoidalne z PARP	36	46
- dotacja do projektu celowego żeliwo austeryczne z PARP		24
- dotacja do OBRKO otrzymana z PARP	1 264	1 387
- dotacja do OBRKO 2 otrzymana z Ministerstwa Rozwoju	1 831	745
- krótkoterminowe (wg tytułów)	2 177	1 711
- dotacja do środków trwałych otrzymanych z PFRON	26	29
- dotacja do projektu inwestycyjnego (ALF i SPMF) z NFOŚiGW	512	512
- dotacja do projektu inwestycyjnego z Ministerstwa Gospodarki -Zintegrowany System Topienia	4	18
- dotacja do OBRKO otrzymana z PARP	332	584
- dotacja do projektu celowego żeliwo sferoidalne z PARP	11	41
- dotacja do projektu celowego żeliwo austeryczne z PARP	24	28
- dotacja do projektu Horse z programu 2020 + prokekt Ensareal	368	382
- dotacja do OBRKO 2 otrzymana z Ministerstwa Rozwoju	499	117
- odszkodowania z Pulsar	401	
Inne rozliczenia międzyokresowe, razem	6 544	5 657

Nota 19 a

Dodatkowe dane objaśniające sposób obliczenia wartości księgowej na jedną akcje przedstawiono w niniejszym raporcie pod notą o nazwie "Bilans".

Plik	Opis

NOTY OBJAŚNIAJĄCE DO POZYCJI POZABILANSOWYCH

Nota 20 a

NALEŻNOŚCI WARUNKOWE (Z TYTUŁU)	w tys. zł	
	2018	2017
a) pozostałe (z tytułu)	2 040	3 162
od jednostek powiązanych, w tym:		
od jednostek zależnych		
od jednostki dominującej		
od pozostałych jednostek, w których emitent posiada zaangażowanie w kapitale, w tym:		
od jednostek współzależnych		
od jednostek stowarzyszonych		
od innych jednostek		
- od pozostałych jednostek, w tym:	2 040	3 162
od wspólnika jednostki współzależnej		
od znaczącego inwestora		
- od innych jednostek	2 040	3 162
Należności warunkowe, razem	2 040	3 162

Należności warunkowe odpowiadają kwocie możliwych do uzyskania dotacji ze środków publicznych w związku z zawartymi umowami na dofinansowanie projektów badawczych i inwestycyjnych.

Nota 20 b

ZOBOWIĄZANIA WARUNKOWE (Z TYTUŁU)	w tys. zł	
	2018	2017
a) pozostałe (z tytułu)	42 404	42 245
na rzecz jednostek powiązanych, w tym:		
na rzecz jednostek zależnych		
na rzecz jednostki dominującej		
na rzecz pozostałych jednostek, w których emitent posiada zaangażowanie w kapitale, w tym:		
na rzecz jednostek współzależnych		
na rzecz jednostek stowarzyszonych		
- na rzecz innych jednostek	42 404	42 245
na rzecz pozostałych jednostek, w tym:		
na rzecz wspólnika jednostki współzależnej		
na rzecz znaczącego inwestora		
- na rzecz innych jednostek	42 404	42 245
Zobowiązania warunkowe, razem	42 404	42 245

Zobowiązania warunkowe, to zabezpieczenia wekslowe dotyczące zawartych umów o dotacje ze środków publicznych oraz zaciągniętych kredytów bankowych prezentowane w wartości odpowiadającej wysokości przyznanego kredytu.

Należy wskazać zobowiązania warunkowe zabezpieczone na majątku emitenta/jednostek powiązanych/pozostałych jednostek, w których emitent posiada zaangażowanie w kapitale/wspólnika jednostki współzależnej/znaczącego inwestora (ze wskazaniem rodzaju zabezpieczeń)

NOTY OBJAŚNIAJĄCE DO RACHUNKU ZYSKÓW I STRAT

Nota 21 a

PRZYCHODY NETTO ZE SPRZEDAŻY PRODUKTÓW (STRUKTURA RZECZOWA-RODZAJE DZIAŁALNOŚCI)	w tys. zł	
	2018	2017
- odlewy, w tym:	158 632	139 007
- od jednostek powiązanych, w tym:	21	10
od pozostałych jednostek, w których emitent posiada zaangażowanie w kapitale, w tym:		
od jednostek współzależnych		
od jednostek stowarzyszonych		
- od innych jednostek	21	10
- od pozostałych jednostek	158 611	138 997
- usługi, w tym:	39 629	28 664
- od jednostek powiązanych, w tym:	16	16
od jednostek zależnych		
od pozostałych jednostek, w których emitent posiada zaangażowanie w kapitale, w tym:		
od jednostek współzależnych		
od jednostek stowarzyszonych		
- od innych jednostek	16	16
- od pozostałych jednostek	39 613	28 648
Przychody netto ze sprzedaży produktów, razem	198 261	167 671
- od jednostek powiązanych, w tym:	37	26
- od innych jednostek	37	26
- od pozostałych jednostek	198 224	167 645

Nota 21 b

PRZYCHODY NETTO ZE SPRZEDAŻY PRODUKTÓW (STRUKTURA TERYTORIALNA)	w tys. zł	
	2018	2017
a) kraj	96 326	81 818
- od jednostek powiązanych, w tym:	37	26
od jednostek zależnych		
od pozostałych jednostek, w których emitent posiada zaangażowanie w kapitale, w tym:		
od jednostek współzależnych		
od jednostek stowarzyszonych		
- od innych jednostek	37	26
- od pozostałych jednostek	96 289	81 792
b) eksport	101 935	85 853
od jednostek zależnych		

PRZYCHODY NETTO ZE SPRZEDAŻY PRODUKTÓW (STRUKTURA TERYTORIALNA)	w tys. zł	
	2018	2017
od pozostałych jednostek w których emitent posiada zaangażowanie w kapitale, w tym:		
od jednostek współzależnych		
od jednostek stowarzyszonych		
od innych jednostek		
od pozostałych jednostek		
od jednostek zależnych		
od pozostałych jednostek w których emitent posiada zaangażowanie w kapitale, w tym:		
od jednostek współzależnych		
od jednostek stowarzyszonych		
od innych jednostek		
- od pozostałych jednostek	101 935	85 859
Przychody netto ze sprzedaży produktów, razem	198 261	167 671
- od jednostek powiązanych, w tym:	37	26
- od innych jednostek	37	26
- od pozostałych jednostek	198 224	167 645

Nota 22 a

PRZYCHODY NETTO ZE SPRZEDAŻY TOWARÓW I MATERIAŁÓW (STRUKTURA RZECZOWA - RODZAJE DZIAŁALNOŚCI)	w tys. zł	
	2018	2017
- towary	280	261
- materiały	391	368
- od jednostek powiązanych, w tym:	45	
- od innych jednostek	45	
- od pozostałych jednostek	626	
Przychody netto ze sprzedaży towarów i materiałów, razem	671	629
- od jednostek powiązanych, w tym:	45	
- od innych jednostek	45	
- od pozostałych jednostek	626	629

Nota 22 b

PRZYCHODY NETTO ZE SPRZEDAŻY TOWARÓW I MATERIAŁÓW (STRUKTURA TERYTORIALNA)	w tys. zł	
	2018	2017
a) kraj	495	515
- od jednostek powiązanych, w tym:	45	
od jednostek zależnych		
od pozostałych jednostek w których emitent posiada zaangażowanie w kapitale, w tym:		
od jednostek współzależnych		
od jednostek stowarzyszonych		
od innych jednostek		
- od pozostałych jednostek	45	
od jednostek zależnych		
od jednostek współzależnych		
od jednostek stowarzyszonych		
od innych jednostek		
- od pozostałych jednostek	450	515
b) eksport	176	114
od jednostek zależnych		
od pozostałych jednostek w których emitent posiada zaangażowanie w kapitale, w tym:		
od jednostek współzależnych		
od jednostek stowarzyszonych		
od innych jednostek		
- od pozostałych jednostek	176	114
Przychody netto ze sprzedaży towarów i materiałów, razem	671	629
- od jednostek powiązanych, w tym:	45	
- od innych jednostek	45	
- od pozostałych jednostek	626	629

Nota 23 a

KOSZTY WEDŁUG RODZAJU	w tys. zł	
	2018	2017
a) amortyzacja	9 331	8 548
b) zużycie materiałów i energii	76 748	67 144
c) usługi obce	26 399	24 517
d) podatki i opłaty	1 285	1 274
e) wynagrodzenia	49 384	40 639
f) ubezpieczenia społeczne i inne świadczenia, w tym emerytalne	9 975	8 716
g) pozostałe koszty rodzajowe (z tytułu)	6 427	4 834
Koszty według rodzaju, razem	179 549	155 672
Zmiana stanu zapasów, produktów i rozliczeń międzyokresowych	3 216	1 555
Koszt wytworzenia produktów na własne potrzeby jednostki (wielkość ujemna)	-48	-49
Koszty sprzedaży (wielkość ujemna)	-6 346	-5 770
Koszty ogólnego zarządu (wielkość ujemna)	-13 499	-9 962
Koszt wytworzenia sprzedanych produktów	162 872	141 446

Nota 24 a

INNE PRZYCHODY OPERACYJNE	w tys. zł	
	2018	2017
a) pozostałe, w tym:	505	444
- przedawnione i umorzone zobowiązania	9	1
- otrzymane kary i grzywny	227	243
- nadwyżki inwentaryzacyjne	20	7
- zwrot akcyzy		61
- zwrot ZUS (Oddział Niemcy)		51
- przychód z tytułu użytkowania samochodów i inne (Oddział Niemcy)	184	
- pozostałe	65	81
Inne przychody operacyjne, razem	505	444

Nota 25 a

INNE KOSZTY OPERACYJNE	w tys. zł	
	2018	2017
a) pozostałe, w tym:	440	525
- przekazane darowizny	168	96
- rozliczane w czasie koszty postępowania układowego	71	143
- niedobory i szkody	33	27
- koszty złomowania wyrobów gotowych	96	200
- przedawnione i umorzone należności	59	47
- pozostałe	13	12
Inne koszty operacyjne, razem	440	525

Nota 26 a

PRZYCHODY FINANSOWE Z TYTUŁU ODSETEK	w tys. zł	
	2018	2017
a) pozostałe odsetki	2	23
od pozostałych jednostek, w tym:	2	23
- od innych jednostek	2	23
Przychody finansowe z tytułu odsetek, razem	2	23

Nota 26 b

INNE PRZYCHODY FINANSOWE	w tys. zł	
	2018	2017
a) dodatnie różnice kursowe	446	
- zrealizowane	226	
- niezrealizowane	220	
Inne przychody finansowe, razem	446	

Nota 27 a

KOSZTY FINANSOWE Z TYTUŁU ODSETEK	w tys. zł	
	2018	2017
a) od kredytów i pożyczek	161	204
- dla pozostałych jednostek, w tym:	161	204
- dla innych jednostek	161	204
b) pozostałe odsetki	9	13
- dla pozostałych jednostek, w tym:	9	13
- dla innych jednostek	9	13
Koszty finansowe z tytułu odsetek, razem	170	217

Nota 27 b

INNE KOSZTY FINANSOWE	w tys. zł	
	2018	2017
a) ujemne różnice kursowe, w tym:		741
- zrealizowane		463
- niezrealizowane		278
b) pozostałe, w tym:	10	
- koszty wypłaty dywidendy	10	
Inne koszty finansowe, razem	10	741

Nota 28 a

PODATEK DOCHODOWY BIEŻĄCY	w tys. zł	
	2018	2017
1. Zysk (strata) brutto	18 337	12 345
2. dochód Oddziału w Niemczech	362	-143
3. koszty nieuznane podatkowo	10 881	7 815
4. przychody nieuznane podatkowo	1 814	2 293
5. inne różnice pomiędzy wynikiem brutto a podstawą opodatkowania	-6 620	-5 326
6. Dochód Oddziału w Niemczech do opodatkowania w Polsce	181	
7. Podstawa opodatkowania podatkiem dochodowym	20 603	12 684
8. Podatek dochodowy według stawki ... %	3 915	2 410
9. Podatek dochodowy do zapłaty w Niemczech	64	-17
10. Zwiększenia, zaniechania, zwolnienia, odliczenia i obniżki podatku	-253	
11. Podatek dochodowy bieżący ujęty (wykazany) w deklaracji podatkowej okresu, w tym:	3 979	2 393
- wykazany w rachunku zysków i strat	3 726	2 393

Nota 28 b

PODATEK DOCHODOWY ODROZCZONY WYKAZANY W RACHUNKU ZYSKÓW I STRAT:	w tys. zł	
	2018	2017
- zmniejszenie (zwiększenie) z tytułu powstania i odwrócenia się różnic przejściowych	66	94
- zmniejszenie (zwiększenie) z tytułu odpisania aktywów z tytułu odroczonego podatku dochodowego lub braku możliwości wykorzystania rezerwy na odroczonego podatku dochodowego	-391	-8
Podatek dochodowy odroczony, razem	-325	86

Nota 29 a

W dniu 7 maja 2018 r. Zwyczajne Walne Zgromadzenie Spółki Odlewnie Polskie S.A. podjęło Uchwałę nr 6/2018 o przeznaczeniu osiągniętego w 2017 roku zysku netto w kwocie 9 866 tys. zł, na :

- kapitał zapasowy w części wynoszącej 3 730 tys. zł
- kapitał rezerwowy w części wynoszącej 970 tys. zł

- wypłatę dywidendy w części wynoszącej 5 166 tys. zł., z czego faktycznie wypłacono kwotę 5 041 tys. zł, a różnicę w kwocie 125 tys. zł przypadającą na posiadane przez Spółkę akcje własne przekazano na zwiększenie kapitału zapasowego.

Zarząd Spółki zawnioskuję do Walnego Zgromadzenia o przeznaczenie zysku osiągniętego za 2018 r. w kwocie 14 936 tys. zł na kapitał zapasowy, kapitał rezerwowy i na wypłatę dywidendy.

Plik	Opis

Nota 30 a

Dane objaśniające sposób obliczenia zysku na jedną akcję zwykłą przedstawiono w niniejszym raporcie pod notą "Rachunek Zysków i Strat".

Z uwagi na brak elementów rozrabiających akcje zwykłe w niniejszym sprawozdaniu finansowym Spółka nie prezentuje rozwodnionego zysku na jedną akcję.

Plik	Opis

NOTY OBJAŚNIAJĄCE DORACHUNKU PRZEPLYWÓW PIENIĘŻNYCH

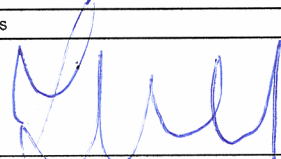


Szczegółowe objaśnienia struktury środków pieniężnych dla rachunku przepływów pieniężnych zostały zawarte w punkcie V.1 i V.2. dokumentu pn. "Dodatkowe informacje i Objasnienia do sprawozdania finansowego za 2018 r."


Plik	Opis

B. DODATKOWE NOTY OBJAŚNIAJĄCE

Plik	Opis
2018_Infomacja_Dodatkowa_do_Spr.Finansowego.pdf	Infomacja Dodatkowa do Sprawozdania finansowego za 2018 r.
2018_Infomacja_Dodatkowa_do_Spr.Finansowego.pdf.xml	podpisy elektroniczne do Infomacji Dodatkowej do Spr. Finansowego za 2018 r
SA-R_2018_1.rap.pdf	Raport SA-R za 2018 r załączony do Schemy i podpisany elektronicznie
SA-R_2018_1.rap.pdf.xml	podpisy elektroniczne do raportu SA-R za 2018 r załączonego do Schemy

PODPISY

PODPISY WSZYSTKICH CZŁONKÓW ZARZĄDU			
Data	Imię i Nazwisko	Stanowisko/Funkcja	Podpis
2019-03-28	Zbigniew Ronduda	Dyrektor Naczelny / Prezes Zarządu	
2019-03-28	Leszek Walczyk	Dyrektor Finansowy / Wiceprezes Zarządu	
2019-03-28	Ryszard Pisarski	Dyrektor Produkcji / Wiceprezes Zarządu	

PODPIS OSOBY, KTÓREJ POWIERZONO PROWADZENIE KSIĄG RACHUNKOWYCH			
Data	Imię i Nazwisko	Stanowisko/Funkcja	Podpis
2019-03-28	Teodora Waksmundzka	Główny Księgowy/ Prokurent	

SPRAWOZDANIE ZARZĄDU (SPRAWOZDANIE Z DZIAŁALNOŚCI EMITENTA)

W Sprawozdaniu z działalności Spółki za 2018 r. zawarte jest:

- Oświadczenie o stosowaniu Ładu Korporacyjnego (pkt.4)
- Oświadczenie na temat informacji niefinansowych (pkt 5)
- Sprawozdanie z działalności niefinansowej (Załącznik nr 1)

Plik	Opis
Sprawozdanie z działalności Spółki w 2018 r.pdf	Sprawozdanie z działalności Spółki za 2018 r. z oświadczeniem o Ładzie Korporacyjnym

OŚWIADCZENIE O STOSOWANIU ŁADU KORPORACYJNEGO

Oświadczenie o stosowaniu Ładu Korporacyjnego zawarte jest w pkt.4 "Sprawozdania z działalności Spółki za 2018 r." i jest załączone w dokumencie "Sprawozdanie z działalności za 2018 r."

Plik	Opis

OŚWIADCZENIE NA TEMAT INFORMACJI NIEFINANSOWYCH

Oświadczenie na temat informacji niefinansowych zawarte jest w pkt 5 "Sprawozdania z działalności Spółki za 2018 r."

Plik	Opis

SPRAWOZDANIE NA TEMAT INFORMACJI NIEFINANSOWYCH

Sprawozdanie na temat informacji niefinansowych stanowi Załącznik Nr 1 do "Sprawozdania z działalności Spółki za 2018 r." i załączone jest w pliku "Sprawozdanie z działalności Spółki za 2018 r."

Plik	Opis

OCENA RADY NADZORCZEJ DOTYCZĄCA SPRAWOZDANIA Z DZIAŁALNOŚCI I SPRAWOZDANIA FINANSOWEGO

Plik	Opis
Ocena RN Sprawozdania finansowego i sprawozdania z działalności	Ocena Rady Nadzorczej dotycząca sprawozdania z działalności i sprawozdania finansowego za 2018 r.

W niniejszym raporcie nie wypełniono następujących not:

Środki trwale wykazywane pozabilansowo

Należności długoterminowe, Zmiana stanu należności długoterminowych (wg tytułów), Zmiana stanu odpisów aktualizujących wartość należności długoterminowych,

Należności długoterminowe (struktura walutowa)

Długoterminowe aktywa finansowe, Udziały lub akcje w jednostkach podporządkowanych wycenianych metodą praw własności, w tym: Zmiana stanu wartości firmy - jednostki zależne, Zmiana wartości firmy - jednostki współzależne, Zmiana stanu wartości firmy - jednostki stowarzyszone, Zmiana stanu ujemnej wartości firmy - jednostki zależne, Zmiana stanu ujemnej wartości firmy - jednostki współzależne, Zmiana stanu ujemnej wartości firmy - jednostki stowarzyszone, Zmiana stanu długoterminowych aktywów finansowych (wg grup rodzajowych), Udziały lub akcje w jednostkach podporządkowanych, Udziały lub akcje w jednostkach podporządkowanych - c.d., Udziały lub akcje w pozostałych jednostkach, Papiery wartościowe, udziały i inne długoterminowe aktywa finansowe (struktura walutowa), Papiery wartościowe, udziały i inne długoterminowe aktywa finansowe (wg zbywalności), Udzielone pożyczki długoterminowe (struktura walutowa), Inne inwestycje długoterminowe (wg rodzaju), Zmiana stanu innych inwestycji długoterminowych (wg grup rodzajowych), Inne inwestycje długoterminowe (struktura walutowa)

Należności krótkoterminowe od pozostałych jednostek, w których emitent posiada zaangażowanie w kapitale

Należności sporne i przeterminowane

Papiery wartościowe, udziały i inne krótkoterminowe aktywa finansowe (struktura walutowa), Papiery wartościowe, udziały i inne krótkoterminowe aktywa finansowe (wg zbywalności), Inne inwestycje krótkoterminowe (wg rodzaju), Inne inwestycje krótkoterminowe (struktura walutowa)

Akcje (udziały) emitenta będące własnością jednostek podporządkowanych

Odpisy z zysku netto w ciągu roku obrotowego (z tytułu)

Zmiana stanu pozostałych rezerw długoterminowych (wg tytułów)

Zobowiązania długoterminowe z tytułu wyemitowanych dłużnych instrumentów finansowych

Zobowiązania krótkoterminowe z tytułu wyemitowanych dłużnych instrumentów finansowych

Zmiana stanu ujemnej wartości firmy

Przychody finansowe z tytułu dywidend i udziałów w zyskach

Udział w zyskach (stratach) netto jednostek podporządkowanych wycenianych metodą praw własności

Zysk (strata) na sprzedaży całości lub części udziałów jednostek podporządkowanych

Łączna kwota podatku odroczonego, Podatek dochodowy wykazany w rachunku zysków i strat dotyczący

Pozostałe obowiązkowe zmniejszenia zysku (zwiększenia straty), z tytułu: