

skorygowany

KOMISJA NADZORU FINANSOWEGO

Raport półroczny SA-P 2019

(zgodnie z § 60 ust. 1 pkt 2 Rozporządzenia Ministra Finansów z dnia 29 marca 2018 r.)

(dla emitentów papierów wartościowych prowadzących działalność wytwórczą, budowlaną, handlową lub usługową lub dla emitentów papierów wartościowych będących alternatywnymi spółkami inwestycyjnymi)

Za półrocze bieżącego roku obrotowego 2019 obejmujące okres od 2019-01-01 do 2019-06-30
 oraz za półrocze poprzedniego roku obrotowego 2018 obejmujące okres od 2018-01-01 do 2018-06-30

data przekazania: 2019-09-18

ODLEWNIE POLSKIE SA	
(pełna nazwa emitenta)	
ODLEWNIE	Metalowy (met)
(skrótowa nazwa emitenta)	(sektor wg klasyfikacji GPW w Warszawie / branża)
27-200	Starachowice
(kod pocztowy)	(miejscowość)
inż. Władysława Rogowskiego	22
(ulica)	(numer)
(0-41) 275 86 00	(0-41) 275 86 82
(telefon)	(fax)
zarzad@odlewniepolskie.pl	odlewniepolskie.pl
(e-mail)	(www)
664-00-05-475	290639763
(NIP)	(REGON)

BDO Sp. z o.o. Sp. k, ul. Pastępu 12, 02-676 Warszawa

(firma audytorska)

Raport półroczny zawiera (należy wskazać właściwe):

- Raport firmy audytorskiej z przeglądu półrocznego skróconego sprawozdania finansowego/ półrocznego sprawozdania finansowego albo
- Sprawozdanie firmy audytorskiej z badania półrocznego skróconego sprawozdania finansowego / półrocznego sprawozdania finansowego
- Stanowisko organu zarządzającego wraz z opinią organu nadzorującego odnoszące się do zastrzeżeń wyrażonych przez firmę audytorską w raporcie z przeglądu lub odmowy wydania raportu z przeglądu półrocznego skróconego sprawozdania finansowego / półrocznego sprawozdania finansowego
- Stanowisko organu zarządzającego wraz z opinią organu nadzorującego odnoszące się do wydanego przez firmę audytorską sprawozdania z badania półrocznego skróconego sprawozdania finansowego / półrocznego sprawozdania finansowego zawierającego opinię z zastrzeżeniami, opinię negatywną lub odmowę wyrażenia opinii
- Oświadczenie zarządu w sprawie rzetelności sporządzenia sprawozdania finansowego
- Półroczne sprawozdanie finansowe w wersji skróconej w wersji pełnej
- Bilans Rachunek przepływów pieniężnych
- Dodatkowe wymogi dla emitentów będących ASI
- Rachunek zysków i strat Informacja dodatkowa
- Zestawienie zmian w kapitale własnym
- Sprawozdanie zarządu (półroczne sprawozdanie z działalności emitenta)

WYBRANE DANE FINANSOWE	w tys. zł		w tys. EUR	
	półrocze / 2019	półrocze / 2018	półrocze / 2019	półrocze / 2018
I. Przychody netto ze sprzedaży produktów, towarów i materiałów	111 043	99 125	25 896	23 381
II. Zysk (strata) z działalności operacyjnej	14 144	6 548	3 299	1 548
III. Zysk (strata) brutto	13 767	7 025	3 211	1 657
IV. Zysk (strata) netto	10 948	5 515	2 553	1 301
V. Przepływy pieniężne netto z działalności operacyjnej	7 783	9 002	1 815	2 123
VI. Przepływy pieniężne netto z działalności inwestycyjnej	-4 277	-10 001	-997	-2 359
VII. Przepływy pieniężne netto z działalności finansowej	-2 731	-7 503	-637	-1 770
VIII. Przepływy pieniężne netto, razem	775	-8 502	181	-2 005
IX. Aktywa, razem (na koniec półrocza bieżącego roku obrotowego i na koniec poprzedniego roku obrotowego)	117 370	99 805	27 604	22 883
X. Zobowiązania i rezerwy na zobowiązania (na koniec półrocza bieżącego roku obrotowego i na koniec poprzedniego roku obrotowego)	48 621	42 438	11 435	9 730
XI. Zobowiązania długoterminowe (na koniec półrocza bieżącego roku obrotowego i na koniec poprzedniego roku obrotowego)	2 532	2 420	596	555
XII. Zobowiązania krótkoterminowe (na koniec półrocza bieżącego roku obrotowego i na koniec poprzedniego roku obrotowego)	32 459	26 427	7 634	6 058
XIII. Kapitał własny (na koniec półrocza bieżącego roku obrotowego i na koniec poprzedniego roku obrotowego)	68 749	57 367	16 169	13 152

WYBRANE DANE FINANSOWE	w tys. zł		w tys. EUR	
	półrocze / 2019	półrocze / 2018	półrocze / 2019	półrocze / 2018
XIV. Kapitał zakładowy (na koniec półrocza bieżącego roku obrotowego i na koniec poprzedniego roku obrotowego)	30 996	30 996	7 290	7 107
XV. Liczba akcji (w szt.) (na koniec półrocza bieżącego roku obrotowego i na koniec poprzedniego roku obrotowego)	19 645 121	20 164 121	19 645 121	20 164 121
XVI. Zysk (strata) na jedną akcję zwykłą (w zł/EUR)	1,01	0,52	0,24	0,12
Rozwodniony zysk (strata) na jedną akcję zwykłą (w zł/EUR)				
XVII. Wartość księgowa na jedną akcję (w zł/EUR) (na koniec półrocza bieżącego roku obrotowego i na koniec poprzedniego roku obrotowego)	3,46	2,83	0,81	0,65
Rozwodniona wartość księgowa na jedną akcję (w zł/EUR) (na koniec półrocza bieżącego roku obrotowego i na koniec poprzedniego roku obrotowego)				
Zadeklarowana lub wypłacona dywidenda na jedną akcję (w zł/EUR)				

W okresie od 01.01.2019 r. do 30.06.2019 r. nie wystąpiła zmiana wysokości kapitału zakładowego na którą składa się 20.664.121 szt. akcji o wartości nominalnej 1,50 zł każda.

Do wyliczenia zysku na jedną akcję zwykłą przyjęto średnioważoną liczbę akcji wynoszącą 20.173.381 szt., co wynika ze zmian w stanie posiadania akcji własnych spowodowanych nabywaniem przez Spółkę, a następnie sprzedażą akcji własnych w ramach realizowanego Programu Motywacyjnego dla kadry zarządzającej i kierowniczej Spółki.

Stan akcji na 30.06.2019 r. przyjęty do wyliczenia wartości księgowej w liczbie 19.654.121 szt. został obliczony jako różnica pomiędzy ilością akcji w kapitale zakładowym, tj. 20.664.121 szt. i ilością 1.010.000 szt. akcji własnych posiadanych przez Spółkę na dzień 30.06.2019 r.

Raport powinien zostać przekazany Komisji Nadzoru Finansowego, spółce prowadzącej rynek regulowany oraz do publicznej wiadomości za pośrednictwem agencji informacyjnej zgodnie z przepisami prawa

**RAPORT FIRMY AUDYTORSKIEJ Z PRZEGLĄDU PÓLROCZNEGO SKRÓCONEGO SPRAWOZDANIA FINANSOWEGO / PÓLROCZNEGO SPRAWOZDANIA FINANSOWEGO
ALBO
SPRAWOZDA FIRMY AUDYTORSKIEJ Z BADANIA PÓLROCZNEGO SKRÓCONEGO SPRAWOZDANIA FINANSOWEGO / PÓLROCZNEGO SPRAWOZDANIA FINANSOWEGO**

Plik	Opis
	Raport firmy audytorskiej z przeglądu półrocznego skróconego sprawozdania finansowego za I półrocze 2019 r.

OŚWIADCZENIE ZARZĄDU W SPRAWIE RZETELNOŚCI SPORZĄDZENIA SPRAWOZDANIA FINANSOWEGO

Plik	Opis
Oświadczenie Zarządu o rzetelności półrocznego skróconego sprawozdania finansowego	Oświadczenie Zarządu w sprawie rzetelności sporządzenia półrocznego skróconego sprawozdania finansowego za I półrocze 2019 r.

PÓLROCZNE SPRAWOZDANIE FINANSOWE

BILANS

	Noty	w tys. zł		
		półrocze / 2019	2018	półrocze / 2018
AKTYWA				
I. Aktywa trwałe		55 661	56 714	53 667
1. Wartości niematerialne i prawne, w tym:		278	307	410

	Noty	w tys. zł		
		półrocze / 2019	2018	półrocze / 2018
2. Rzeczowe aktywa trwałe		54 002	55 143	51 898
3. Długoterminowe rozliczenia międzyokresowe		1 381	1 264	1 359
3.1. Aktywa z tytułu odroczonego podatku dochodowego		1 380	1 263	1 359
3.2. Inne rozliczenia międzyokresowe		1	1	
II. Aktywa obrotowe		60 952	51 725	45 763
1. Zapasy		13 632	15 033	11 973
2. Należności krótkoterminowe		30 531	21 225	24 872
2.1. Od jednostek powiązanych		17	15	21
2.2. Od pozostałych jednostek		30 514	21 210	24 851
3. Inwestycje krótkoterminowe		15 861	15 194	7 966
3.1. Krótkoterminowe aktywa finansowe		15 861	15 194	7 966
a) środki pieniężne i inne aktywa pieniężne		15 861	15 194	7 966
4. Krótkoterminowe rozliczenia międzyokresowe		928	273	952
III. Akcje (udziały) własne		757	375	375
A k t y w a r a z e m		117 370	108 814	99 805
PASYWA				
I. Kapitał własny		68 749	66 780	57 367
1. Kapitał zakładowy		30 996	30 996	30 996
2. Kapitał zapasowy		25 947	19 910	19 910
3. Kapitał z aktualizacji wyceny		18	20	28
4. Pozostałe kapitały rezerwowe		840	918	918
5. Zysk (strata) netto		10 948	14 936	5 515
II. Zobowiązania i rezerwy na zobowiązania		48 621	42 034	42 438
1. Rezerwy na zobowiązania		7 074	6 086	6 479
1.1. Rezerwa z tytułu odroczonego podatku dochodowego		1 225	1 165	1 126
1.2. Rezerwa na świadczenia emerytalne i podobne		5 538	4 663	5 066
a) długoterminowa		2 723	3 378	3 184
b) krótkoterminowa		2 815	1 285	1 882
1.3. Pozostałe rezerwy		311	258	287
a) krótkoterminowe		311	258	287
2. Zobowiązania długoterminowe		2 532	3 061	2 420
2.1. Wobec pozostałych jednostek		2 532	3 061	2 420
3. Zobowiązania krótkoterminowe		32 459	26 343	26 427
3.1. Wobec jednostek powiązanych		230	269	200
3.2. Wobec pozostałych jednostek		31 977	26 070	25 939
3.3. Fundusze specjalne		252	4	288
4. Rozliczenia międzyokresowe		6 556	6 544	7 112
4.1. Inne rozliczenia międzyokresowe		6 556	6 544	7 112
a) długoterminowe		3 101	3 774	3 942
b) krótkoterminowe		3 455	2 770	3 170
P a s y w a r a z e m		117 370	108 814	99 805
Wartość księgowa		67 992	66 405	56 992
Liczba akcji (w szt.)		19 654 121	20 164 121	20 164 121
Wartość księgowa na jedną akcję (w zł)		3,46	3,29	2,83

POZYCJE POZABILANSOWE

	Noty	w tys. zł		
		półrocze / 2019	2018	półrocze / 2018
1. Należności warunkowe		1 813	2 040	3 019
1.1. Od pozostałych jednostek (z tytułu)		1 813	2 040	3 019
Kwota dotacji wynikająca z podpisanych umów o dofinansowanie projektów inwestycyjnych i celowych ze środków publicznych		1 813	2 040	3 019
2. Zobowiązania warunkowe		42 404	42 404	43 329
2.1. Na rzecz pozostałych jednostek (z tytułu)		42 404	42 404	43 329
Weksle własne in blanco zabezpieczające należyte wykonanie umów o dofinansowanie projektów inwestycyjnych i celowych współfinansowanych ze środków publicznych		12 704	12 704	13 629
Weksle własne in blanco zabezpieczające przyznane limity kredytowe przez Bank		29 700	29 700	29 700
P o z y c j e p o z a b i l a n s o w e, r a z e m		44 217	44 444	46 348

RACHUNEK ZYSKÓW I STRAT

	Noty	w tys. zł	
		półrocze / 2019	półrocze / 2018
I. Przychody netto ze sprzedaży produktów, towarów i materiałów, w tym:		111 043	99 125
- od jednostek powiązanych		53	52
1. Przychody netto ze sprzedaży produktów		110 689	98 722
2. Przychody netto ze sprzedaży towarów i materiałów		354	403
II. Koszty sprzedanych produktów, towarów i materiałów, w tym:		88 756	82 206
- jednostkom powiązanych		61	48
1. Koszt wytworzenia sprzedanych produktów		88 590	81 992
2. Wartość sprzedanych towarów i materiałów		166	214
III. Zysk (strata) brutto ze sprzedaży		22 287	16 919
IV. Koszty sprzedaży		2 937	3 054
V. Koszty ogólnego zarządu		6 291	7 953
VI. Zysk (strata) ze sprzedaży		13 059	5 912
VII. Pozostałe przychody operacyjne		2 033	1 166
1. Zysk z tytułu rozchodu niefinansowych aktywów trwałych		47	16
2. Dotacje		1 173	862
3. Aktualizacja wartości aktywów niefinansowych		211	96
4. Inne przychody operacyjne		602	192
VIII. Pozostałe koszty operacyjne		948	530
1. Aktualizacja wartości aktywów niefinansowych		783	187
2. Inne koszty operacyjne		165	343
IX. Zysk (strata) z działalności operacyjnej		14 144	6 548
X. Przychody finansowe			552
1. Inne			552
XI. Koszty finansowe		377	75
1. Odsetki w tym:		68	54
2. Strata z tytułu rozchodu aktywów finansowych, w tym:		77	21
3. Inne		232	
XII. Zysk (strata) brutto		13 767	7 025
XIII. Podatek dochodowy		2 819	1 510
a) część bieżąca		2 877	1 970
b) część odroczone		-58	-460
XIV. Zysk (strata) netto		10 948	5 515
Zysk (strata) netto (zannualizowany)		20 369	10 161
Średnia ważona liczba akcji zwykłych (w szt.)		20 173 381	19 724 395
Zysk (strata) na jedną akcję zwykłą (w zł)		1,01	0,52

ZESTAWIENIE ZMIAN W KAPITALE WŁASNYM

	w tys. zł		
	półrocze / 2019	2018	półrocze / 2018
I. Kapitał własny na początek okresu (BO)	66 780	57 842	57 842
I.a. Kapitał własny na początek okresu (BO), po uzgodnieniu do danych porównywalnych	66 780	57 842	57 842
1. Kapitał zakładowy na początek okresu	30 996	30 996	30 996
1.1. Kapitał zakładowy na koniec okresu	30 996	30 996	30 996
2. Kapitał zapasowy na początek okresu	19 910	16 055	16 055
2.1. Zmiany kapitału zapasowego	6 037	3 855	3 855
a) zwiększenia (z tytułu)	6 037	3 855	3 855
- z podziału zysku (ponad wymaganą ustawowo minimalną wartość)	6 037	3 730	3 730
- dywidenda przypadająca na akcje własne		125	125
2.2. Kapitał zapasowy na koniec okresu	25 947	19 910	19 910
3. Kapitał z aktualizacji wyceny na początek okresu	20	20	20
3.1. Zmiany kapitału z aktualizacji wyceny	-2		8
a) zwiększenia (z tytułu)		9	8
- różnic kursowych z przeliczenia oddziału zagranicznego		9	8
b) zmniejszenia (z tytułu)	2	9	

	w tys. zł		
	półrocze / 2019	2018	półrocze / 2018
- różnic kursowych z przeliczenia oddziału zagranicznego	2	9	
3.2. Kapitał z aktualizacji wyceny na koniec okresu	18	20	28
4. Pozostałe kapitały rezerwowe na początek okresu	918	905	905
4.1. Zmiany pozostałych kapitałów rezerwowych	-78	13	13
a) zwiększenia (z tytułu)	2 700	970	970
- z podziału zysku na wypłatę jednorazowej nagrody rocznej dla pracowników		970	970
- z podziału zysku na zakup akcji własnych	2 700		
b) zmniejszenia (z tytułu)	2 778	957	957
- wypłata jednorazowej nagrody rocznej dla pracowników Spółki		957	957
- rozliczenia zakupu akcji własnych	2 778		
4.2. Pozostałe kapitały rezerwowe na koniec okresu	840	918	918
5. Zysk (strata) z lat ubiegłych na początek okresu	14 936	9 866	9 866
5.1. Zysk z lat ubiegłych na początek okresu	14 936	9 866	9 866
5.2. Zysk z lat ubiegłych na początek okresu, po uzgodnieniu do danych porównywalnych	14 936	9 866	9 866
a) zmniejszenia (z tytułu)	14 936	9 866	9 866
- przeznaczenie zysku na kapitał zapasowy	6 037	3 730	3 730
- przeznaczenie zysku na kapitał rezerwowy	2 700	970	970
- przeznaczenie zysku na wypłatę dywidendy	6 199	5 041	5 041
- dywidenda przypadająca na akcje własne		125	125
6. Wynik netto	10 948	14 936	5 515
a) zysk netto	10 948	14 936	5 515
II. Kapitał własny na koniec okresu (BZ)	68 749	66 780	57 367
III. Kapitał własny, po uwzględnieniu proponowanego podziału zysku (pokrycia straty)	68 749	66 780	57 367

RACHUNEK PRZEPIYWÓW PIENIĘŻNYCH

	w tys. zł	
	półrocze / 2019	półrocze / 2018
A. Przepływy środków pieniężnych z działalności operacyjnej		
I. Zysk (strata) netto	10 948	5 515
II. Korekty razem	-3 165	3 487
1. Amortyzacja	5 020	4 325
2. (Zyski) straty z tytułu różnic kursowych	109	125
3. Odsetki i udziały w zyskach (dywidendy)	67	52
4. (Zysk) strata z działalności inwestycyjnej	-47	-16
5. Zmiana stanu rezerw	987	2 594
6. Zmiana stanu zapasów	1 400	3 137
7. Zmiana stanu należności	-9 306	-5 444
8. Zmiana stanu zobowiązań krótkoterminowych, z wyjątkiem pożyczek i kredytów	-450	210
9. Zmiana stanu rozliczeń międzyokresowych	-779	-768
10. Inne korekty	-166	-728
III. Przepływy pieniężne netto z działalności operacyjnej (I+II) - metoda pośrednia	7 783	9 002
B. Przepływy środków pieniężnych z działalności inwestycyjnej		
I. Wpływy	47	16
1. Zbycie wartości niematerialnych i prawnych oraz rzeczowych aktywów trwałych	47	16
II. Wydatki	4 324	10 017
1. Nabycie wartości niematerialnych i prawnych oraz rzeczowych aktywów trwałych	4 324	10 017
III. Przepływy pieniężne netto z działalności inwestycyjnej (I-II)	-4 277	-10 001
C. Przepływy środków pieniężnych z działalności finansowej		
I. Wpływy	958	4 036
1. Wpływy netto z emisji akcji (wydania udziałów) i innych instrumentów kapitałowych oraz dopłat do kapitału	375	375
2. Kredyty i pożyczki	345	2 420
3. Inne wpływy finansowe	238	1 241
II. Wydatki	3 689	11 539
1. Nabycie akcji (udziałów) własnych	3 591	
2. Dywidendy i inne wypłaty na rzecz właścicieli		5 041
3. Spłaty kredytów i pożyczek		4 658
4. Z tytułu innych zobowiązań finansowych		1 746
5. Płatności zobowiązań z tytułu umów leasingu finansowego	31	42
6. Odsetki	67	52
III. Przepływy pieniężne netto z działalności finansowej (I-II)	-2 731	-7 503

	w tys. zł	
	półrocze / 2019	półrocze / 2018
D. Przepływy pieniężne netto, razem (A.III+/-B.III+/-C.III)	775	-8 502
E. Bilansowa zmiana stanu środków pieniężnych, w tym:	667	-8 626
- zmiana stanu środków pieniężnych z tytułu różnic kursowych	-108	125
F. Środki pieniężne na początek okresu	15 536	16 755
G. Środki pieniężne na koniec okresu (F+/- D), w tym:	16 311	8 253
- o ograniczonej możliwości dysponowania	249	

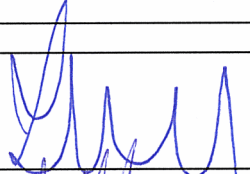


DODATKOWE WYMOGI DLA EMITENÓW BĘDĄCYCH ASI

W przypadku emitenta papierów wartościowych będącego alternatywną spółką inwestycyjną półroczne sprawozdanie finansowe obejmuje dodatkowo zestawienie lokat oraz zestawienie informacji dodatkowych, których zakres został określony w rozporządzeniu Ministra Rozwoju i Finansów z dnia 12 grudnia 2016 r. w sprawie zakresu informacji wykazywanych w sprawozdaniu finansowym alternatywnych spółek inwestycyjnych

Plik	Opis

INFORMACJA DODATKOWA

Plik	Opis
Informacja_Dodatkowa_SA-P_2019.pdf	Informacja Dodatkowa do półrocznego skróconego sprawozdania finansowego za I półrocze 2019 r.

PODPISY OSÓB REPREZENTUJĄCYCH SPÓŁKĘ			
Data	Imię i Nazwisko	Stanowisko/Funkcja	Podpis
2019-09-18	Zbigniew Ronduda	Prezes Zarządu	
2019-09-18	Leszek Walczyk	Wiceprezes Zarządu	
2019-09-18	Ryszard Pisarski	Wiceprezes Zarządu	

SPRAWOZDANIE ZARZĄDU (PÓLROCZNE SPRAWOZDANIE Z DZIAŁALNOŚCI EMITENTA)

Plik	Opis
2019_Sprawozdanie_Zarzadu_z_dzialalnosci.pdf	Półroczne sprawozdanie Zarządu z działalności Spółki za okres: 01.01.2019- 30.06.2019 r.